

F: 135 2k 11:23 hrs s/a  
SECRETARÍA DE LA CONTRALORÍA  
**RECIBIDO**  
20 ABR 2023  
COMISARÍA PÚBLICA EN LA COMISIÓN  
ESTATAL DEL AGUA



Dependencia: COMISIÓN ESTATAL DEL AGUA  
Sección: DIRECCIÓN GENERAL DE ADMINISTRACIÓN  
Número de Oficio: CEAGUA/DGA/0081/2023

**A**

F- 433  
11:28  
**RECIBIDO**  
20 ABR 2023  
COMISIÓN ESTATAL DEL AGUA  
SECRETARÍA EJECUTIVA

Cuernavaca, Mor., a 20 de abril de 2023

**ASUNTO:** Entrega de la Cuenta Pública

Primer Trimestre 2023

**MESA DIRECTIVA DEL H. CONGRESO  
DEL ESTADO DE MORELOS  
PRESENTE**

**RECIBIDO**  
20 ABR 2023  
COMISIÓN ESTATAL DEL AGUA  
DIRECCIÓN GENERAL DE ADMINISTRACIÓN

**RECIBIDO**  
20 ABR 2023  
PRESIDENCIA DE LA MESA DIRECTIVA  
FOLIO 1651 Hora 9:41  
ANEXA EL CARGADO

Con el objeto de dar cumplimiento a los artículos 32 de la Constitución Política del Estado Libre y Soberano de Morelos, 16 de la Ley de Fiscalización y Rendición de Cuentas del Estado de Morelos, 47 de la Ley de Presupuesto, Contabilidad y Gasto Público del Estado de Morelos, 51 de la Ley General de Contabilidad Gubernamental y demás disposiciones aplicables, envió en original impreso la Cuenta Pública por el periodo relativo al Primer Trimestre del Ejercicio Fiscal 2023 de la Comisión Estatal del Agua.

Sin otro particular, aprovecho la ocasión para enviarle un cordial saludo.

**ATENTAMENTE**

**LIC. JAIME JUÁREZ LÓPEZ**  
DIRECCIÓN GENERAL DE ADMINISTRACIÓN  
DIRECTOR GENERAL DE ADMINISTRACIÓN

Con Copia de Conocimiento para:

- C.P. José Blas Cuevas Díaz.- Encargado de Despacho de la Entidad Superior de Auditoría y Fiscalización del Congreso del Estado de Morelos
  - Lic. Jaime Juárez López.- Encargado de Despacho de la Comisión Estatal del Agua
  - L. EN D. Marisela Martínez López.- Comisario Público en la Comisión Estatal del Agua
  - C.P. Emigdio Lugo Delgado.- Director de Área de Finanzas e Inversión
- Expediente/Cronológico  
JJL/ELD/RGB



20 ABR 2023

**RECIBIDO**

FOLIO: 518 4/10  
10:08 hrs.

**RECIBIDO**  
20 ABR 2023  
COMISIÓN ESTATAL DEL AGUA  
DIRECCIÓN DE ÁREA DE FINANZAS E INVERSIÓN



CEAGUA  
COMISIÓN ESTATAL  
DEL AGUA



<http://ceagua.morelos.gob.mx>



Ceagua



@Ceagua\_Morelos



20 ABR 2023

DIRECCIÓN GENERAL DE CONTABILIDAD

RECIBIDO

HORA: 8:43 FOLIO: 001471



MORELOS 2018 - 2024



MORELOS ANFITRION DEL MUNDO 2018 - 2024

Dependencia: COMISIÓN ESTATAL DEL AGUA Sección: DIRECCIÓN GENERAL DE ADMINISTRACIÓN Número de Oficio: CEAGUA/DGA/0082/2023

20 ABR 2023

COMISIÓN ESTATAL DEL AGUA DIRECCIÓN GENERAL DE ADMINISTRACIÓN

RECIBIDO

Cuernavaca, Mor., a 20 de abril de 2023

F- 434 11:28 MORELOS 20 ABR 2023 COMISIÓN ESTATAL DEL AGUA SECRETARÍA EJECUTIVA RECIBIDO

ASUNTO: Entrega de la Cuenta Pública

Primer Trimestre 2022.

L.C. ÁNGEL MIGUEL MENDOZA TRUJILLO DIRECTOR GENERAL DE CONTABILIDAD PRESENTE

SECRETARÍA DE LA CONTRALORÍA RECIBIDO 20 ABR 2023 COMISARIA PÚBLICA EN LA COMISIÓN ESTATAL DEL AGUA

F: 136 11:24 hrs 5/4

Me refiero a la información financiera de este organismo (Cuenta Pública) relativa al Primer Trimestre del Ejercicio Fiscal 2023 para la elaboración de la Cuenta Pública Consolidada del Gobierno del Estado de Morelos.

Respecto de lo anterior, adjunto al presente encontrará la Cuenta Pública Consolidada de la Comisión Estatal del Agua por el periodo relativo al Primer Trimestre del Ejercicio Fiscal 2023.

Cabe mencionar que dicha información es entregada vía correo electrónico a la dirección consolidación.cuentapublica@gmail.com de la Secretaria de Hacienda.

Sin otro particular, aprovecho la ocasión para enviarle un cordial saludo.

ATENTAMENTE



LIC. JAIME JUÁREZ LÓPEZ DIRECTOR GENERAL DE ADMINISTRACION

Con Copia de Conocimiento para:

- Lic. Jaime Juárez López.- Encargado de Despacho de la Comisión Estatal del Agua
L.EN D. Marisela Martínez López.- Comisario Público en la Comisión Estatal del Agua
C.P. Emigdio Lugo Delgado.- Director de Área de Finanzas e Inversión
Expediente/Cronológico
JJ/ELD/RGB

Comisión Estatal del Agua 20 ABR 2023 11:36 RECIBIDO

1213 11:36 E-423










**CEAGUA**  
**COMISIÓN ESTATAL**  
**DEL AGUA**

# Cuenta Pública Primer Trimestre 2023

INFORME DE CUENTA PÚBLICA |  
COMISION ESTATAL DEL AGUA | 2023  
ENERO - MARZO |





**CEAGUA**  
COMISIÓN ESTATAL  
**DEL AGUA**

# Introducción

CUENTA PÚBLICA  
COMISIÓN ESTATAL DEL AGUA  
ENERO - MARZO

2023





Los Estados Financieros y sus notas que aquí se presentan tienen como objetivo proveer información financiera a los usuarios generales de la entidad, contiene los aspectos económicos y financieros del Organismo.

El objetivo del presente documento es la revelación del contexto y de los aspectos económicos-financieros más relevantes que influyeron en las decisiones del período, y que deberán ser considerados en la elaboración de los estados financieros para la mayor comprensión de los mismos y sus particularidades.

De esta manera, se informa y explica la respuesta del gobierno a las condiciones relacionadas con la información financiera de cada período de gestión; además, de exponer aquellas políticas que podrían afectar la toma de decisiones en períodos posteriores.

La Comisión Estatal del Agua, es un Organismo Público Descentralizado del Poder Ejecutivo del Estado de Morelos, creado mediante decreto publicado el 15 de Octubre del 2012 el Periódico Oficial “Tierra y Libertad” número 5035.

Se encuentra registrada ante la SHCP con el R.F.C. CEA000929QE1 bajo el régimen fiscal de Personas Morales con fines no lucrativos con las siguientes obligaciones:

- Presentar declaración y pago provisional mensual de retenciones de impuesto sobre la renta por sueldos y salarios
- Presentar la declaración anual de impuesto sobre la renta donde se informen sobre los pagos y retenciones de servicios profesionales
- Presentar la declaración anual del impuesto sobre la renta donde se informe sobre las retenciones efectuadas por pagos de rentas de bienes inmuebles
- Presentar la declaración anual donde se informe sobre las retenciones de los trabajadores que recibieron sueldos y salarios y trabajadores asimilados a salarios
- Presentar declaración y pago provisional mensual de impuesto sobre la renta por las retenciones realizadas por servicios profesionales
- Presentar la declaración y pago provisional mensual de las retenciones de impuesto sobre la renta realizadas por el pago de rentas de bienes inmuebles
- Presentar la declaración y pago provisional mensual de impuesto sobre la renta por las retenciones realizadas a los trabajadores asimilados a salarios
- Presentar la declaración informativa anual de subsidio para el empleo

Con fecha 28 de septiembre de 2012 se publicó, en el Periódico Oficial “Tierra y Libertad” número 5030, la Ley Orgánica de la Administración Pública del Estado de Morelos, ordenamiento legal que prevé dentro de la organización de la Administración Pública del

Estado de Morelos, las Entidades de la Administración Pública Paraestatal compuesta entre otros por los Organismos Públicos Descentralizados, siendo que, por disposición expresa del Artículo Tercero Transitorio de la Ley antes referida, se derogan todas las demás disposiciones legales que se opongan a lo establecido en la propia Ley Orgánica de la Administración Pública del Estado de Morelos.

Ahora bien, los Organismo Públicos Descentralizados son, conforme a dicha Ley, Entidades creadas por ley o decreto del Congreso del Estado dotadas con personalidad jurídica, patrimonio propio y autonomía jerárquica respecto de la Administración Pública





Central, pero están sectorizados a la Dependencia o Entidad que se establezca por acuerdo del titular del Poder Ejecutivo, a efecto de ejercer su coordinación, cualquiera que sea la estructura legal que adopten.

En virtud de ello, con fecha quince de octubre del dos mil doce, se publicó en el Periódico Oficial "Tierra y Libertad" número 5035, el Decreto número ocho por el que se reforma el título, la denominación de algunos capítulos y reforma, adiciona y deroga diversas disposiciones de la Ley que crea el Organismo Público Descentralizado del Gobierno del Estado de Morelos denominado Comisión Estatal del Agua y Medio Ambiente.

Dichas modificaciones tuvieron como objeto principal disgregar de la citada Comisión las atribuciones relativas a la protección del ambiente, en virtud de que éstas fueron conferidas a la Secretaría de Desarrollo Sustentable en términos del artículo 27 de la Ley Orgánica de la Administración Pública del Estado de Morelos, conservando para aquella el despacho de los asuntos que le encomienda su Ley de creación; los relacionados con el uso y aprovechamiento racional del agua en cumplimiento a lo dispuesto por la Ley del Equilibrio Ecológico y la Protección al Ambiente del Estado, la Ley Estatal de Agua Potable y su Reglamento; así como los que le encomienden las demás disposiciones jurídicas aplicables en materia de agua.

## LEY QUE CREA LA COMISIÓN ESTATAL DEL AGUA COMO ORGANISMO PÚBLICO DESCENTRALIZADO DEL PODER EJECUTIVO DEL ESTADO DE MORELOS.

### CAPÍTULO PRIMERO DE LA CREACIÓN DE LA COMISIÓN ESTATAL DEL AGUA.

Artículo 1.- Se crea el Organismo Público Descentralizado del Poder Ejecutivo del Estado, denominado Comisión Estatal del Agua, con personalidad jurídica y patrimonio propio, con residencia en la Ciudad de Cuernavaca, Morelos, y con funciones de autoridad administrativa, mediante el ejercicio de las atribuciones que, en materia de aguas y para la Secretaría de Desarrollo Ambiental, establecen la Ley Estatal de Agua Potable, la Ley del Equilibrio Ecológico y la Protección al Ambiente del Estado de Morelos y sus Reglamentos.

### CAPÍTULO SEGUNDO DEL OBJETO Y ATRIBUCIONES DE LA COMISIÓN ESTATAL DEL AGUA.

Artículo 2.- La Comisión Estatal del Agua tendrá por objeto la coordinación entre los usuarios, los municipios y el Estado, y entre éste y la Federación, para la realización de las acciones relacionadas con la explotación, uso y aprovechamiento del agua; con la prestación de los servicios públicos de agua potable, alcantarillado y saneamiento; así como con la protección a centros de población y áreas productivas.

Artículo 3.- La Comisión Estatal del Agua tendrá las siguientes funciones en materia de agua, sin menoscabo de las conferidas a los ayuntamientos u organismos operadores de agua potable:

I. Proponer las acciones relativas a la planeación y programación hidráulicas por cuenca en el ámbito de su competencia, en coordinación con los organismos federales cuando así se requiera; así como con los ayuntamientos y organismos prestadores del servicio de agua potable o con los usuarios de aguas nacionales;

II. a XVIII. ...

XIX. Conocer de todos los asuntos que en forma general o específica interesen al buen funcionamiento de los servicios públicos de agua potable, así como del reúso de las aguas residuales;

XX. a XXXII. ...



XXXIII. Apoyar en la protección a centros de población y áreas productivas ante riesgos de inundación, sequía o cualquier fenómeno hidrometeorológico extremo, coadyuvando con las autoridades de protección civil, estatal o municipales; y

XXXIV. ...

Para el ejercicio de sus atribuciones, la Comisión Estatal del Agua podrá celebrar acuerdos de coordinación con los ayuntamientos, otros estados y la Federación. Igualmente, podrá celebrar acuerdos de coordinación con instituciones de otros países, observando para ello, la legislación aplicable.

Artículo 4.- Derogado.

Artículo 5.- Se declaran de interés público las actividades que ejecute la Comisión Estatal del Agua en el desempeño de sus atribuciones.

Tributa como Persona Moral no Contribuyente, con obligaciones de retenedor por pagos a terceros (sueldos, sueldos asimilados a salarios, personas físicas por honorarios, arrendamiento).

Los registros contables y presupuestales se realizan de acuerdo a los Postulados Básicos de Contabilidad Gubernamental, las Normas Contables Generales y Específicas y Metodología para los momentos contables de Ingresos y de Egresos, así como lo establecido en el Manual de Contabilidad emitido por la CONAC (adoptado e implementado por la CEAGUA), que en ningún momento contrapone las disposiciones estatales emitidas para tal fin, y que de conformidad con la Ley de Presupuesto, Contabilidad y Gasto Público del Estado de Morelos; contempla que la Secretaría de Hacienda del Estado establece la utilización del Clasificador por Objeto del Gasto, al que deberán apegarse las Dependencias y Entidades del Poder Ejecutivo del estado en la Programación, Presupuestación, Ejercicio,

Control y Evaluación del Gasto Público y derivado de que el contenido del mismo Clasificador emitido por el Gobierno del Estado es el aprobado por el CONAC, no se contrapone ninguna disposición en la adopción directa de los documentos emitidos por la CONAC, que realizó este Organismo.

El importe de los registros de bienes muebles e inmuebles se registra a valor histórico.

En el 2012, se cumple con la armonización contable, cumpliendo con la aplicación de los momentos contables de ingresos y egresos, es importante mencionar que el sistema informático, en el rubro de modificaciones al presupuesto de ingresos y egresos contempla también las modificaciones que derivan de correcciones en las cuentas contables y que no necesariamente ha implicado algún aumento o disminución en el presupuesto.

Por lo que respecta al gasto de inversión del ejercicio fiscal 2014, éstos fueron registrados en el devengado de acuerdo con las siguientes disposiciones legales:

Artículo 12 de las Reglas para los programas de Infraestructura Hidroagrícola y de Agua Potable, Alcantarillado y Saneamiento a cargo de la Comisión Nacional del Agua, aplicables a partir de 2014.

...12.4.3. Recursos no devengados.





Los recursos no devengados conforme a los artículos 54 y 82 fracción IX de la Ley Federal de Presupuesto y Responsabilidad Hacendaria y 10, 85, 175 y 176 de su Reglamento, al 31 de diciembre del ejercicio fiscal correspondiente, deberán ser reintegrados a la Tesorería de la Federación (TESOFE), dentro de los primeros 15 días naturales del ejercicio fiscal siguiente. ...

Artículo 54 de la Ley Federal de Presupuesto y Responsabilidad Hacendaria, que dice:

Una vez concluida la vigencia de un Presupuesto de Egresos sólo procederá hacer pagos, con base en él por los conceptos efectivamente devengados en el año que corresponda, siempre que se hubieren contabilizado debida y oportunamente las operaciones correspondientes, hayan estado contempladas en el Presupuesto de Egresos, y se hubiere presentado el informe a que se refiere el artículo anterior, así como los correspondientes al costo financiero de la deuda pública.

Las erogaciones previstas en el Presupuesto de Egresos que no se encuentren devengadas al 31 de diciembre, no podrán ejercerse.


Artículo 175. Del Reglamento de la Ley Federal de Presupuesto y Responsabilidad Hacendaria, que dice:

Los subsidios se considerarán devengados una vez que se haya constituido la obligación de entregar el recurso al beneficiario por haberse acreditado su elegibilidad antes del 31 de diciembre de cada ejercicio fiscal. Los subsidios cuyos beneficiarios sean los gobiernos de las entidades federativas y, en su caso, de los municipios, se considerarán devengados a partir de la entrega de los recursos a dichos órdenes de gobierno.

Artículo 176. Del Reglamento de la Ley Federal de Presupuesto y Responsabilidad Hacendaria, que dice:

Las dependencias y entidades deberán prever en las reglas de operación de los programas sujetos a éstas, conforme a lo previsto en el Presupuesto de Egresos o en los instrumentos jurídicos a través de los cuales se canalicen recursos, la obligación de reintegrar a la Tesorería los recursos que no se destinen a los fines autorizados y aquéllos que al cierre del ejercicio no se hayan devengado o que no se encuentren vinculados formalmente a compromisos y obligaciones de pago.

Los recursos de programas sujetos a reglas de operación cuyos beneficiarios sean personas físicas o, en su caso, personas morales distintas a entidades federativas y municipios, se considerarán devengados una vez que se haya constituido la obligación de entregar el recurso al beneficiario por haberse acreditado su elegibilidad antes del 31 de diciembre de cada ejercicio fiscal, con independencia de la fecha en la que dichos recursos se pongan a disposición para el cobro correspondiente a través de los mecanismos previstos en sus reglas de operación y en las demás disposiciones aplicables.



**CEAGUA**  
**COMISIÓN ESTATAL**  
**DEL AGUA**

# Información Contable

INFORME DE CUENTA PÚBLICA |  
COMISION ESTATAL DEL AGUA | **2023**  
ENERO - MARZO |



Concepto	2023	2022	Concepto	2023	2022
<b>INGRESOS Y OTROS BENEFICIOS</b>			<b>GASTOS Y OTRAS PÉRDIDAS</b>		
<i>Ingresos de Gestión</i>	<b>4.187.666</b>	<b>3.360.537</b>	<i>Gastos de Funcionamiento</i>	<b>10.460.669</b>	<b>10.360.711</b>
Impuestos	-	-	Servicios Personales	8.209.919	7.348.149
Cuotas y Aportaciones de Seguridad Social	-	-	Materiales y Suministros	778.517	911.066
Contribuciones de Mejoras	-	-	Servicios Generales	1.472.233	2.101.496
Derechos	2.601.876	2.066.301	<i>Transferencias, Asignaciones, Subsidios y Otras Ayudas</i>	<b>11.503.557</b>	<b>7.976.085</b>
Productos	372.471	217.576	Transferencias Internas y Asignaciones al Sector Público	-	-
Aprovechamientos	-	-	Transferencias al Resto del Sector Público	8.556.427	5.308.886
Ingresos por Venta de Bienes y Prestación de Servicios	1.213.319	1.076.660	Subsidios y Subvenciones	-	-
<i>Participaciones, Aportaciones, Convenios, Incentivos Derivados de la Colaboración Fiscal, Fondos Distintos de Aportaciones, Transferencias, Asignaciones, Subsidios y Subvenciones, y Pensiones y Jubilaciones</i>	<b>41.926.046</b>	<b>24.625.000</b>	Ayudas Sociales	-	-
Participaciones, Aportaciones, Convenios, Incentivos Derivados de la Colaboración Fiscal y Fondos Distintos de Aportaciones	3.188.572	1.520.878	Pensiones y Jubilaciones	2.947.130	2.667.199
Transferencias, Asignaciones, Subsidios y Subvenciones, y Pensiones y Jubilaciones	38.737.474	23.104.122	Transferencias a Fideicomisos, Mandatos y Contratos Análogos	-	-
<i>Otros Ingresos y Beneficios</i>	-	-	Transferencias a la Seguridad Social	-	-
Ingresos Financieros	-	-	Donativos	-	-
Incremento por Variación de Inventarios	-	-	Transferencias al Exterior	-	-
Disminución del Exceso de Estimaciones por Pérdida o Deterioro u Obsolescencia	-	-	<i>Participaciones y Aportaciones</i>	-	-
Disminución del Exceso de Provisiones	-	-	Participaciones	-	-
Otros Ingresos y Beneficios Varios	-	-	Aportaciones	-	-
<b>Total de Ingresos y Otros Beneficios</b>	<b>46.113.712</b>	<b>27.985.537</b>	Convenios	-	-
			<i>Intereses, Comisiones y Otros Gastos de la Deuda Pública</i>	-	-
			Intereses de la Deuda Pública	-	-
			Comisiones de la Deuda Pública	-	-
			Gastos de la Deuda Pública	-	-
			Costo por Coberturas	-	-
			Apoyos Financieros	-	-
			<i>Otros Gastos y Pérdidas Extraordinarias</i>	<b>216.534</b>	<b>208.466</b>
			Estimaciones, Depreciaciones, Deterioros, Obsolescencia y Amortizaciones	216.536	208.464
			Provisiones	-	-
			Disminución de Inventarios	-	-
			Otros Gastos	(2)	2
			<i>Inversión Pública</i>	<b>269.554</b>	<b>1.138.145</b>
			Inversión Pública no Capitalizable	269.554	1.138.145
			<b>Total de Gastos y Otras Pérdidas</b>	<b>22.450.314</b>	<b>19.683.407</b>
			<b>Resultados del Ejercicio (Ahorro/Desahorro)</b>	<b>23.663.398</b>	<b>8.302.130</b>

Bajo protesta de decir verdad declaramos que los Estados Financieros y sus notas, son razonablemente correctos y son responsabilidad del emisor.

ELABORÓ

C. P. EMIGDIO LUGO DELGADO  
DIRECTOR DE ÁREA DE FINANZAS E INVERSIÓN

REVISÓ

LIC. JAIME JUÁREZ LÓPEZ  
DIRECTOR GENERAL DE ADMINISTRACIÓN

AUTORIZÓ

LIC. JAIME JUÁREZ LÓPEZ  
ENCARGADO DE DESPACHO DE LA COMISIÓN ESTATAL  
DEL AGUA



CONCEPTO	Año		CONCEPTO	Año	
	2023	2022		2023	2022
<b>ACTIVO</b>			<b>PASIVO</b>		
<i>Activo Circulante</i>			<i>Pasivo Circulante</i>		
Efectivo y Equivalentes	49.463.442	12.848.512	Cuentas por Pagar a Corto Plazo	71.055.800	42.376.539
Derechos a Recibir Efectivo o Equivalentes	20.869.124	12.177.987	Documentos por Pagar a Corto Plazo	-	-
Derechos a Recibir Bienes o Servicios	2.030	-	Porción a Corto Plazo de la Deuda Pública a Largo Plazo	-	-
Inventarios	-	-	Títulos y Valores a Corto Plazo	-	-
Almacenes	-	-	Pasivos Diferidos a Corto Plazo	-	-
Estimación por Pérdida o Deterioro de Activos Circulantes	-	-	Fondos y Bienes de Terceros en Garantía y/o Administración a Corto Plazo	-	-
Otros Activos Circulantes	-	-	Provisiones a Corto Plazo	-	-
<b>Total de Activos Circulantes</b>	<b>70.334.596</b>	<b>25.026.499</b>	Otros Pasivos a Corto Plazo	249.615	307.759
<i>Activo No Circulante</i>			<b>Total de Pasivos Circulantes</b>	<b>71.305.415</b>	<b>42.684.298</b>
Inversiones Financieras a Largo Plazo	-	-	<i>Pasivo No Circulante</i>		
Derechos a Recibir Efectivo o Equivalentes a Largo Plazo	33.263.420	30.673.311	Cuentas por Pagar a Largo Plazo	-	-
Bienes Inmuebles, Infraestructura y Construcciones en Proceso	2.279.393	2.279.393	Documentos por Pagar a Largo Plazo	-	-
Bienes Muebles	15.596.925	15.167.431	Deuda Pública a Largo Plazo	-	-
Activos Intangibles	-	-	Pasivos Diferidos a Largo Plazo	-	-
Depreciación, Deterioro y Amortización Acumulada de Bienes	(12.336.411)	(11.500.107)	Fondos y Bienes de Terceros en Garantía y/o en Administración a Largo Plazo	-	-
Activos Diferidos	-	-	Provisiones a Largo Plazo	-	-
Estimación por Pérdida o Deterioro de Activos no Circulantes	-	-	<b>Total de Pasivos No Circulantes</b>	<b>-</b>	<b>-</b>
Otros Activos no Circulantes	-	-	<b>Total del Pasivo</b>	<b>71.305.415</b>	<b>42.684.298</b>
<b>Total de Activos No Circulantes</b>	<b>38.803.327</b>	<b>36.620.028</b>	<b>HACIENDA PÚBLICA / PATRIMONIO</b>		
<b>Total del Activo</b>	<b>109.137.923</b>	<b>61.646.527</b>	<i>Hacienda Pública / Patrimonio Contribuido</i>	<b>1.078.469.394</b>	<b>1.078.469.394</b>
			Aportaciones	1.077.690.001	1.077.690.001
			Donaciones de Capital	779.393	779.393
			Actualización de la Hacienda Pública / Patrimonio	-	-
			<i>Hacienda Pública / Patrimonio Generado</i>	<b>(1.040.636.886)</b>	<b>(1.059.507.165)</b>
			Resultados del Ejercicio (Ahorro / Desahorro)	23.663.398	8.302.130
			Resultados de Ejercicios Anteriores	(1.064.300.284)	(1.067.809.295)
			Revalúos	-	-
			Reservas	-	-
			Rectificaciones de Resultados de Ejercicios Anteriores	-	-
			<i>Exceso o Insuficiencia en la Actualización de la Hacienda Pública / Patrimonio</i>	<b>-</b>	<b>-</b>
			Resultado por Posición Monetaria	-	-
			Resultado por Tenencia de Activos no Monetarios	-	-
			<b>Total Hacienda Pública / Patrimonio</b>	<b>37.832.508</b>	<b>18.962.229</b>
			<b>Total del Pasivo y Hacienda Pública / Patrimonio</b>	<b>109.137.923</b>	<b>61.646.527</b>

Bajo protesta de decir verdad declaramos que los Estados Financieros y sus notas, son razonablemente correctos y son responsabilidad del emisor.

ELABORÓ

C.P. EMIGDIO LUGO DELGADO  
DIRECTOR DE ÁREA DE FINANZAS E INVERSIÓN

REVISÓ

LIC. JAIME JUÁREZ LÓPEZ  
DIRECTOR GENERAL DE ADMINISTRACIÓN

AUTORIZÓ

LIC. JAIME JUÁREZ LÓPEZ  
ENCARGADO DE DESPACHO DE LA COMISIÓN ESTATAL  
DEL AGUA



Comision Estatal del Agua  
Estado de Situación Financiera Detallado - LDF  
Al 31 de diciembre de 2022 y al 31 de marzo de 2023  
(Cifras en Pesos)



CONCEPTO	31 de marzo 2023	31 de diciembre 2022	CONCEPTO	31 de marzo 2023	31 de diciembre 2022
<b>ACTIVO</b>			<b>PASIVO</b>		
<i>Activo Circulante</i>			<i>Pasivo Circulante</i>		
Efectivo y Equivalentes	<b>49.463.442</b>	<b>181.787.117</b>	Cuentas por Pagar a Corto Plazo	<b>71.055.800</b>	<b>245.916.162</b>
Efectivo	-	-	Servicios Personales por Pagar a Corto Plazo	60.658	60.658
Bancos/Tesorería	49.463.442	181.787.117	Proveedores por Pagar a Corto Plazo	997.378	24.656.748
Bancos/Dependencias y Otros	-	-	Contratistas por Obras Públicas por Pagar a Corto Plazo	37.959.936	172.640.700
Inversiones Temporales (Hasta 3 meses)	-	-	Participaciones y Aportaciones por Pagar a Corto Plazo	-	-
Fondos con Afectación Específica	-	-	Transferencias Otorgadas por Pagar a Corto Plazo	1.345.559	9.717.035
Depósitos de Fondos de Terceros en Garantía y/o Admón.	-	-	Int., Comisiones y Otros Gastos de la Deuda Púb. por Pagar a Corto Plazo	-	-
Otros Efectivos y Equivalentes	-	-	Retenciones y Contribuciones por Pagar a Corto Plazo	1.494.810	3.170.182
Derechos a Recibir Efectivo o Equivalentes	<b>20.869.124</b>	<b>36.959.272</b>	Devoluciones de la Ley de Ingresos por Pagar a Corto Plazo	1.555.225	7.797.936
Inversiones Financieras de Corto Plazo	-	-	Otras Cuentas por Pagar a Corto Plazo	27.642.234	27.872.903
Cuentas por Cobrar a Corto Plazo	19.500.580	35.569.257	Documentos por Pagar a Corto Plazo	-	-
Deudores Diversos por Cobrar a Corto Plazo	15.400	158	Documentos Comerciales por Pagar a Corto Plazo	-	-
Ingresos por Recuperar a Corto Plazo	13.821	14.102	Documentos con Contratistas por Obras Púb. por Pagar a Corto Plazo	-	-
Deudores por Anticipos de la Tesorería a Corto Plazo	-	-	Otros Documentos por Pagar a Corto Plazo	-	-
Préstamos Otorgados a Corto Plazo	-	-	Porción a Corto Plazo de la Deuda Pública a Largo Plazo	-	-
Otros Derechos a Recibir Efectivo o Equiv. a Corto Plazo	1.339.323	1.375.755	Porción a Corto Plazo de la Deuda Pública	-	-
Derechos a Recibir Bienes o Servicios	<b>2.030</b>	<b>2.030</b>	Porción a Corto Plazo de Arrendamiento Financiero	-	-
Ant. a Proveedores por Adq. de Bienes y Prest. de Serv. a Corto Plazo	2.030	2.030	Títulos y Valores a Corto Plazo	-	-
Ant. a Proveedores por Adq. de Bienes Inm. y Muebles a Corto Plazo	-	-	Pasivos Diferidos a Corto Plazo	-	-
Ant. a Proveedores por Adq. de Bienes Intangibles a Corto Plazo	-	-	Ingresos Cobrados por Adelantado a Corto Plazo	-	-
Anticipo a Contratistas por Obras Públicas a Corto Plazo	-	-	Intereses Cobrados por Adelantado a Corto Plazo	-	-
Otros Derechos a Recibir Bienes o Servicios a Corto Plazo	-	-	Otros Pasivos Diferidos a Corto Plazo	-	-
Inventarios	-	-	Fondos y Bienes de Terceros en Garantía y/o Admón. a C. P.	-	-
Inventario de Mercancías para Venta	-	-	Fondos en Garantía a Corto Plazo	-	-
Inventario de Mercancías Terminadas	-	-	Fondos en Administración a Corto Plazo	-	-
Inventario de Mercancías en Proceso de Elaboración	-	-	Fondos Contingentes a Corto Plazo	-	-
Inventario de Materias Primas, Mat. y Suministros para Producción	-	-	Fondos de Fideicomisos, Mandatos y Contratos Análogos a Corto Plazo	-	-
Bienes en Tránsito	-	-	Otros Fondos de Terceros en Garantía y/o Administración a Corto Plazo	-	-
Almacenes	-	-	Valores y Bienes en Garantía a Corto Plazo	-	-
Estimación por Pérdida o Deterioro de Activos Circulantes	-	-	Provisiones a Corto Plazo	-	-
Est. para Ctas. Incobrables por Derechos a Recibir Efectivo o Equiv.	-	-	Provisión para Demandas y Juicios a Corto Plazo	-	-
Estimación por Deterioro de Inventarios	-	-	Provisión para Contingencias a Corto Plazo	-	-
Otros Activos Circulantes	-	-	Otras Provisiones a Corto Plazo	-	-
Valores en Garantía	-	-	Otros Pasivos a Corto Plazo	<b>249.615</b>	<b>246.766</b>
Bienes en Garantía (excluye depósitos de fondos)	-	-	Ingresos por Clasificar	1.950	-
Bienes Deriv. de Embargos, Decom., Aseguramientos y Dación en Pago	-	-	Recaudación por Participar	-	-
Adquisición con Fondos de Terceros	-	-	Otros Pasivos Circulantes	247.665	246.766
<b>Total de Activos Circulantes</b>	<b>70.334.596</b>	<b>218.748.419</b>	<b>Total de Pasivos Circulantes</b>	<b>71.305.415</b>	<b>246.162.928</b>



Comisión Estatal del Agua  
Estado de Situación Financiera Detallado - LDF  
Al 31 de diciembre de 2022 y al 31 de marzo de 2023  
(Cifras en Pesos)



CONCEPTO	31 de marzo 2023	31 de diciembre 2022	CONCEPTO	31 de marzo 2023	31 de diciembre 2022
<b>Activo No Circulante</b>			<b>Pasivo No Circulante</b>		
Inversiones Financieras a Largo Plazo	-	-	Cuentas por Pagar a Largo Plazo	-	-
Derechos a Recibir Efectivo o Equivalentes a Largo Plazo	33.263.420	36.865.172	Documentos por Pagar a Largo Plazo	-	-
Bienes Inmuebles, Infraestructura y Const. en Proceso	2.279.393	2.279.393	Deuda Pública a Largo Plazo	-	-
Bienes Muebles	15.596.925	15.469.716	Pasivos Diferidos a Largo Plazo	-	-
Activos Intangibles	-	-	Fdos. y Bienes de Terceros en Garantía y/o en Admón. a L.P.	-	-
Depreciación, Deterioro y Amortización Acumulada de Bienes	(12.336.411)	(12.119.875)	Provisiones a Largo Plazo	-	-
Activos Diferidos	-	-	<b>Total de Pasivos No Circulantes</b>	-	-
Estimación por Pérdida o Deterioro de Activos no Circulantes	-	-	<b>Total del Pasivo</b>	<b>71.305.415</b>	<b>246.162.928</b>
Otros Activos no Circulantes	-	-			
<b>Total de Activos No Circulantes</b>	<b>38.803.327</b>	<b>42.494.406</b>	<b>HACIENDA PÚBLICA / PATRIMONIO</b>		
			<b>Hacienda Pública / Patrimonio Contribuido</b>	<b>1.078.469.394</b>	<b>1.078.469.394</b>
			Aportaciones	1.077.690.001	1.077.690.001
			Donaciones de Capital	779.393	779.393
			Actualización de la Hacienda Pública / Patrimonio	-	-
			<b>Hacienda Pública / Patrimonio Generado</b>	<b>(1.040.636.886)</b>	<b>(1.063.389.497)</b>
			Resultados del Ejercicio (Ahorro / Desahorro)	23.663.398	(525.952)
			Resultados de Ejercicios Anteriores	(1.064.300.284)	(1.062.863.545)
			Revalúos	-	-
			Reservas	-	-
			Rectificaciones de Resultados de Ejercicios Anteriores	-	-
			<b>Exceso o Insuficiencia en la Actualización de la Hacienda Pública / Patrimonio</b>	-	-
			Resultado por Posición Monetaria	-	-
			Resultado por Tenencia de Activos no Monetarios	-	-
<b>Total del Activo</b>	<b>109.137.923</b>	<b>261.242.825</b>	<b>Total Hacienda Pública / Patrimonio</b>	<b>37.832.508</b>	<b>15.079.897</b>
			<b>Total del Pasivo y Hacienda Pública / Patrimonio</b>	<b>109.137.923</b>	<b>261.242.825</b>

Bajo protesta de decir verdad declaramos que los Estados Financieros y sus notas, son razonablemente correctos y son responsabilidad del emisor.

ELABORÓ

C.P. EMIGDIO LUGO DELGADO  
DIRECTOR DE ÁREA DE FINANZAS E INVERSIÓN

REVISÓ

LIC. JAIME JUÁREZ LÓPEZ  
DIRECTOR GENERAL DE ADMINISTRACIÓN

AUTORIZÓ

LIC. JAIME JUÁREZ LÓPEZ  
ENCARGADO DE DESPACHO DE LA COMISIÓN ESTATAL  
DEL AGUA



Concepto	Origen	Aplicación	Concepto	Origen	Aplicación
<b>ACTIVO</b>	<b>152.232.111</b>	<b>127.209</b>	<b>PASIVO</b>	<b>2.849</b>	<b>174.860.362</b>
<i>Activo Circulante</i>	<i>148.413.823</i>	-	<i>Pasivo Circulante</i>	<i>2.849</i>	<i>174.860.362</i>
Efectivo y Equivalentes	132.323.675	-	Cuentas por Pagar a Corto Plazo	-	174.860.362
Derechos a Recibir Efectivo o Equivalentes	16.090.148	-	Documentos por Pagar a Corto Plazo	-	-
Derechos a Recibir Bienes o Servicios	-	-	Porción a Corto Plazo de la Deuda Pública a Largo Plazo	-	-
Inventarios	-	-	Títulos y Valores a Corto Plazo	-	-
Almacenes	-	-	Pasivos Diferidos a Corto Plazo	-	-
Estimación por Pérdida o Deterioro de Activos Circulantes	-	-	Fdos. y Bienes de Terceros en Garantía y/o Admón. a C. P.	-	-
Otros Activos Circulantes	-	-	Provisiones a Corto Plazo	-	-
			Otros Pasivos a Corto Plazo	2.849	-
<i>Activo No Circulante</i>	<i>3.818.288</i>	<i>127.209</i>	<i>Pasivo No Circulante</i>	-	-
Inversiones Financieras a Largo Plazo	-	-	Cuentas por Pagar a Largo Plazo	-	-
Derechos a Recibir Efectivo o Equivalentes a Largo Plazo	3.601.752	-	Documentos por Pagar a Largo Plazo	-	-
Bienes Inmuebles, Infraestructura y Constr. en Proceso	-	-	Deuda Pública a Largo Plazo	-	-
Bienes Muebles	-	127.209	Pasivos Diferidos a Largo Plazo	-	-
Activos Intangibles	-	-	Fdos. y Bienes de Terceros en Garantía y/o Admón. a L. P.	-	-
Depreciación, Deterioro y Amort. Acumulada de Bienes	216.536	-	Provisiones a Largo Plazo	-	-
Activos Diferidos	-	-			
Est. por Pérdida o Deterioro de Activos no Circulantes	-	-	<b>HACIENDA PÚBLICA / PATRIMONIO</b>	<b>24.189.350</b>	<b>1.436.739</b>
Otros Activos no Circulantes	-	-	<i>Hacienda Pública / Patrimonio Contribuido</i>	-	-
			Aportaciones	-	-
			Donaciones de Capital	-	-
			Actualización de la Hacienda Pública / Patrimonio	-	-
			<i>Hacienda Pública / Patrimonio Generado</i>	<i>24.189.350</i>	<i>1.436.739</i>
			Resultados del Ejercicio (Ahorro / Desahorro)	24.189.350	-
			Resultados de Ejercicios Anteriores	-	1.436.739
			Revalúos	-	-
			Reservas	-	-
			Rectificaciones de Resultados de Ejercicios Anteriores	-	-
			<i>Exceso o Insuficiencia en la Actualización de la Hacienda Pública / Patrimonio</i>	-	-
			Resultado por Posición Monetaria	-	-
			Resultado por Tenencia de Activos no Monetarios	-	-

Bajo protesta de decir verdad declaramos que los Estados Financieros y sus notas, son razonablemente correctos y son responsabilidad del emisor.

ELABORO

C.P. EMIGDIO LUGO DELGADO  
DIRECTOR DE ÁREA DE FINANZAS E INVERSIÓN

REVISÓ

LIC. JAIME JUÁREZ LÓPEZ  
DIRECTOR GENERAL DE ADMINISTRACIÓN

AUTORIZÓ

LIC. JAIME JUÁREZ LÓPEZ  
ENCARGADO DE DESPACHO DE LA COMISIÓN ESTATAL  
DEL AGUA



Comision Estatal del Agua  
Estado Analítico del Activo  
Del 1 de enero al 31 de marzo de 2023  
(Cifras en Pesos)



Concepto	Saldo Inicial 1	Cargos del Periodo 2	Abonos del Periodo 3	Saldo Final 4 = (1 + 2 - 3)	Variación del Periodo (4 - 1)
<b>ACTIVO</b>	<b>261.242.825</b>	<b>157.187.866</b>	<b>309.292.768</b>	<b>109.137.923</b>	<b>(152.104.902)</b>
<i>Activo Circulante</i>	<i>218.748.419</i>	<i>157.060.657</i>	<i>305.474.480</i>	<i>70.334.596</i>	<i>(148.413.823)</i>
Efectivo y Equivalentes	181.787.117	83.024.780	215.348.455	49.463.442	(132.323.675)
Derechos a Recibir Efectivo o Equivalentes	36.959.272	74.035.877	90.126.025	20.869.124	(16.090.148)
Derechos a Recibir Bienes o Servicios	2.030	-	-	2.030	-
Inventarios	-	-	-	-	-
Almacenes	-	-	-	-	-
Estimación por Pérdida o Deterioro de Activos Circulantes	-	-	-	-	-
Otros Activos Circulantes	-	-	-	-	-
<i>Activo No Circulante</i>	<i>42.494.406</i>	<i>127.209</i>	<i>3.818.288</i>	<i>38.803.327</i>	<i>(3.691.079)</i>
Inversiones Financieras a Largo Plazo	-	-	-	-	-
Derechos a Recibir Efectivo o Equivalentes a Largo Plazo	36.865.172	-	3.601.752	33.263.420	(3.601.752)
Bienes Inmuebles, Infraestructura y Constr. en Proceso	2.279.393	-	-	2.279.393	-
Bienes Muebles	15.469.716	127.209	-	15.596.925	127.209
Activos Intangibles	-	-	-	-	-
Depreciación, Deterioro y Amort. Acumulada de Bienes	(12.119.875)	-	216.536	(12.336.411)	(216.536)
Activos Diferidos	-	-	-	-	-
Est. por Pérdida o Deterioro de Activos no Circulantes	-	-	-	-	-
Otros Activos no Circulantes	-	-	-	-	-

Bajo protesta de decir verdad declaramos que los Estados Financieros y sus notas, son razonablemente correctos y son responsabilidad del emisor.

ELABORÓ

C.P. EMIGDIO LUGO DELGADO  
DIRECTOR DE ÁREA DE FINANZAS E INVERSIÓN

REVISÓ

LIC. JAIME JUÁREZ LÓPEZ  
DIRECTOR GENERAL DE ADMINISTRACIÓN

AUTORIZÓ

LIC. JAIME JUÁREZ LÓPEZ  
ENCARGADO DE DESPACHO DE LA COMISIÓN ESTATAL  
DEL AGUA



CEAGUA  
COMISIÓN ESTATAL  
DEL AGUA

Comision Estatal del Agua  
Estado Analítico de la Deuda y Otros Pasivos  
Del 1 de enero al 31 de marzo de 2023  
(Cifras en Pesos)



MORELOS  
ANFITRION DEL MUNDO

Denominación de las Deudas	Moneda de Contratación	Institución o País Acreedor	Saldo Inicial del Periodo	Saldo Final del Periodo
<b>DEUDA PÚBLICA</b>				
<b>Corto Plazo</b>				
Deuda Interna	Pesos		-	-
Instituciones de Crédito			-	-
Títulos y Valores			-	-
Arrendamientos Financieros			-	-
Deuda Externa	Pesos		-	-
Organismos Financieros Internacionales			-	-
Deuda Bilateral			-	-
Títulos y Valores			-	-
Arrendamientos Financieros			-	-
<i>Subtotal a Corto Plazo</i>			-	-
<b>Largo Plazo</b>				
Deuda Interna	Pesos		-	-
Instituciones de Crédito			-	-
Títulos y Valores			-	-
Arrendamientos Financieros			-	-
Deuda Externa	Pesos		-	-
Organismos Financieros Internacionales			-	-
Deuda Bilateral			-	-
Títulos y Valores			-	-
Arrendamientos Financieros			-	-
<i>Subtotal a Largo Plazo</i>			-	-
Otros Pasivos			246.162.928	71.305.415
<b>Total Deuda y Otros Pasivos</b>			<b>246.162.928</b>	<b>71.305.415</b>

Bajo protesta de decir verdad declaramos que los Estados Financieros y sus notas, son razonablemente correctos y son responsabilidad del emisor.

ELABORÓ

C.P. EMIGDIO LUGO DELGADO  
DIRECTOR DE ÁREA DE FINANZAS E INVERSIÓN

REVISÓ

LIC. JAIME JUÁREZ LÓPEZ  
DIRECTOR GENERAL DE ADMINISTRACIÓN

AUTORIZÓ

LIC. JAIME JUÁREZ LÓPEZ  
ENCARGADO DE DESPACHO DE LA COMISIÓN ESTATAL  
DEL AGUA



Denominación de la Deuda Pública y Otros Pasivos	Saldo al 31 de Diciembre de 2022	Disposiciones del Periodo	Amortizaciones del Periodo	Revaluaciones, Reclasificaciones y Otros Ajustes	Saldo Final del Periodo	Pago de Intereses del Periodo	Pago de Comisiones y demás costos asociados durante el Periodo
<b>Deuda Pública</b>	-	-	-	-	-	-	-
<b>Corto Plazo</b>	-	-	-	-	-	-	-
Instituciones de Crédito	-	-	-	-	-	-	-
Títulos y Valores	-	-	-	-	-	-	-
Arrendamientos Financieros	-	-	-	-	-	-	-
<b>Largo Plazo</b>	-	-	-	-	-	-	-
Instituciones de Crédito	-	-	-	-	-	-	-
Títulos y Valores	-	-	-	-	-	-	-
Arrendamientos Financieros	-	-	-	-	-	-	-
<b>Otros Pasivos</b>	246.162.928	-	-	-	71.305.415	-	-
<b>Total de la Deuda Pública y Otros Pasivos</b>	246.162.928	-	-	-	71.305.415	-	-
<b>Deuda Contingente<sup>1</sup> (Informativo)</b>	-	-	-	-	-	-	-
Deuda Contingente 1	-	-	-	-	-	-	-
Deuda Contingente 2	-	-	-	-	-	-	-
Deuda Contingente xx	-	-	-	-	-	-	-
<b>Valor de Instrumentos Bono Cupón Cero<sup>2</sup></b>	-	-	-	-	-	-	-
Instrumento Bono Cupón Cero 1	-	-	-	-	-	-	-
Instrumento Bono Cupón Cero 2	-	-	-	-	-	-	-
Instrumento Bono Cupón Cero 3	-	-	-	-	-	-	-

1 Se refiere a cualquier Financiamiento sin fuente o garantía de pago definida, que sea asumida de manera solidaria o subsidiaria por las Entidades Federativas con sus Municipios, organismos descentralizados y empresas de participación estatal mayoritaria y fideicomisos, locales o municipales, y por los Municipios con sus respectivos organismos descentralizados y empresas de participación municipal mayoritaria.

2 Se refiere al valor del Bono Cupón Cero que respalda el pago de los créditos asociados al mismo (Activo).

Obligaciones a Corto Plazo	Monto Contratado	Plazo Pactado	Tasa de Interés	Comisiones y Costos Relacionados	Tasa Efectiva
<b>Obligaciones a Corto Plazo (Informativo)</b>					
Crédito 1	-	-	-	-	-
Crédito 2	-	-	-	-	-
Crédito xx	-	-	-	-	-

Bajo protesta de decir verdad declaramos que los Estados Financieros y sus notas, son razonablemente correctos y son responsabilidad del emisor.

ELABORÓ

C. P. ENIGDIO RUIZ DELGADO  
DIRECTOR DE ÁREA DE FINANZAS E INVERSIÓN

REVISÓ

LIC. JAIME JUÁREZ LÓPEZ  
DIRECTOR GENERAL DE ADMINISTRACIÓN

AUTORIZÓ

LIC. JAIME JUÁREZ LÓPEZ  
ENCARGADO DE DESPACHO DE LA COMISIÓN ESTATAL DEL AGUA



Comision Estatal del Agua  
Informe Analítico de Obligaciones Diferentes de Financiamientos - LDF  
Del 1 de enero al 31 de marzo de 2023  
(Cifras en Pesos)



Denominación de las Obligaciones Diferentes de Financiamiento	Fecha del Contrato	Fecha de inicio de operación del proyecto	Fecha de vencimiento	Monto de la inversión pactado	Plazo pactado	Monto promedio mensual del pago de la contraprestación	Monto promedio mensual del pago de la contraprestación correspondiente al pago de inversión	Monto pagado de la inversión al 31 de marzo de 2023	Monto pagado de la inversión actualizado al 31 de marzo de 2023	Saldo pendiente por pagar de la inversión al 31 de marzo de 2023
<b>Asociaciones Público Privadas (APP 's)</b>				-		-	-	-	-	-
APP 1				-		-	-	-	-	-
APP 2				-		-	-	-	-	-
APP 3				-		-	-	-	-	-
APP xx				-		-	-	-	-	-
<b>Otros Instrumentos</b>				-		-	-	-	-	-
Otro Instrumento 1				-		-	-	-	-	-
Otro Instrumento 2				-		-	-	-	-	-
Otro Instrumento 3				-		-	-	-	-	-
Otro Instrumento xx				-		-	-	-	-	-
<b>Total de Obligaciones Diferentes de Financiamiento</b>				-		-	-	-	-	-

NO APLICA

Bajo protesta de decir verdad declaramos que los Estados Financieros y sus notas, son razonablemente correctos y son responsabilidad del emisor.

ELABORÓ  
C.P. EMIGDIO LUGO BELGADO  
DIRECTOR DE ÁREA DE FINANZAS E INVERSIÓN

REVISÓ  
LIC. JAIME JUÁREZ LÓPEZ  
DIRECTOR GENERAL DE ADMINISTRACIÓN

AUTORIZÓ  
LIC. JAIME JUÁREZ LÓPEZ  
ENCARGADO DE DESPACHO DE LA COMISIÓN ESTATAL DEL AGUA



Comision Estatal del Agua  
Estado de Variación en la Hacienda Pública  
Del 1 de enero al 31 de marzo de 2023  
(Cifras en Pesos)



Concepto	Hacienda Pública/Patrimonio Contribuido	Hacienda Pública/Patrimonio Generado de Ejercicios Anteriores	Hacienda Pública/Patrimonio Generado del Ejercicio	Exceso o Insuficiencia en la Actualización de la Hacienda Pública / Patrimonio	TOTAL
<b>Hacienda Pública / Patrimonio Contribuido Neto de 2022</b>	<b>1.078.469.394</b>	-	-	-	<b>1.078.469.394</b>
<i>Aportaciones</i>	1.077.690.001	-	-	-	1.077.690.001
<i>Donaciones de Capital</i>	779.393	-	-	-	779.393
<i>Actualización de la Hacienda Pública / Patrimonio</i>	-	-	-	-	-
<b>Hacienda Pública / Patrimonio Generado Neto de 2022</b>	-	<b>(1.062.863.545)</b>	<b>(525.952)</b>	-	<b>(1.063.389.497)</b>
<i>Resultados del Ejercicio (Ahorro / Desahorro)</i>	-	-	(525.952)	-	(525.952)
<i>Resultados de Ejercicios Anteriores</i>	-	(1.062.863.545)	-	-	(1.062.863.545)
<i>Revalúos</i>	-	-	-	-	-
<i>Reservas</i>	-	-	-	-	-
<i>Rectificaciones de Resultados de Ejercicios Anteriores</i>	-	-	-	-	-
<b>Exceso o Insuficiencia en la Actualización de la Hacienda Pública / Patrimonio Neto de 2022</b>	-	-	-	-	-
<i>Resultado por Posición Monetaria</i>	-	-	-	-	-
<i>Resultado por Tenencia de Activos no Monetarios</i>	-	-	-	-	-
<b>Hacienda Pública / Patrimonio Neto Final de 2022</b>	<b>1.078.469.394</b>	<b>(1.062.863.545)</b>	<b>(525.952)</b>	-	<b>15.079.897</b>
<b>Cambios en la Hacienda Pública / Patrimonio Contribuido Neto de 2023</b>	-	-	-	-	-
<i>Aportaciones</i>	-	-	-	-	-
<i>Donaciones de Capital</i>	-	-	-	-	-
<i>Actualización de la Hacienda Pública / Patrimonio</i>	-	-	-	-	-
<b>Variaciones de la Hacienda Pública / Patrimonio Generado Neto de 2023</b>	-	<b>(1.436.739)</b>	<b>24.189.350</b>	-	<b>22.752.611</b>
<i>Resultados del Ejercicio (Ahorro / Desahorro)</i>	-	-	23.663.398	-	23.663.398
<i>Resultados de Ejercicios Anteriores</i>	-	(1.436.739)	525.952	-	(910.787)
<i>Revalúos</i>	-	-	-	-	-
<i>Reservas</i>	-	-	-	-	-
<i>Rectificaciones de Resultados de Ejercicios Anteriores</i>	-	-	-	-	-
<b>Cambios en el Exceso o Insuficiencia en la Actualización de la Hacienda Pública / Patrimonio Neto de 2023</b>	-	-	-	-	-
<i>Resultado por Posición Monetaria</i>	-	-	-	-	-
<i>Resultado por Tenencia de Activos no Monetarios</i>	-	-	-	-	-
<b>Hacienda Pública / Patrimonio Neto Final de 2023</b>	<b>1.078.469.394</b>	<b>(1.064.300.284)</b>	<b>23.663.398</b>	-	<b>37.832.508</b>

Bajo protesta de decir verdad declaramos que los Estados Financieros y sus notas, son razonablemente correctos y son responsabilidad del emisor.

ELABORÓ

C.P. EMIGDIO LUGO DELGADO  
DIRECTOR DE ÁREA DE FINANZAS E INVERSIÓN

REVISÓ

LIC. JAIME JUÁREZ LÓPEZ  
DIRECTOR GENERAL DE ADMINISTRACIÓN

AUTORIZÓ

LIC. JAIME JUÁREZ LÓPEZ  
ENCARGADO DE DESPACHO DE LA COMISIÓN ESTATAL  
DEL AGUA





Comision Estatal del Agua  
Estado de Flujos de Efectivo  
Del 1 de enero al 31 de marzo de 2022 y 2023  
(Cifras en Pesos)



Concepto	2023	2022	Concepto	2023	2022
<b>Flujos de Efectivo de las Actividades de Operación</b>			<b>Flujos de Efectivo de las Actividades de Inversión</b>		
<i>Origen</i>	<b>46.113.712</b>	<b>27.985.537</b>	<i>Origen</i>	<b>19.911.285</b>	<b>9.748.355</b>
Impuestos	-	-	Bienes Inmuebles, Infraestructura y Construcciones en Proceso	-	-
Cuotas y Aportaciones de Seguridad Social	-	-	Bienes Muebles	-	-
Contribuciones de Mejoras	-	-	Otros Orígenes de Inversión	19.911.285	9.748.355
Derechos	2.601.876	2.066.301	<i>Aplicación</i>	<b>175.898.358</b>	<b>89.257.680</b>
Productos	372.471	217.576	Bienes Inmuebles, Infraestructura y Construcciones en Proceso	-	-
Aprovechamientos	-	-	Bienes Muebles	-	-
Ingresos por Venta de Bienes y Prestación de Servicios	1.213.319	1.076.660	Otras Aplicaciones de Inversión	175.898.358	89.257.680
Participaciones, Aportaciones, Convenios, Incentivos Derivados de la Colaboración Fiscal y Fondos Distintos de Aportaciones	3.188.572	1.520.878	<b>Flujos Netos de Efectivo por Actividades de Inversión</b>	<b>(155.987.073)</b>	<b>(79.509.325)</b>
Transferencias, Asignaciones, Subsidios y Subvenciones, y Pensiones y Jubilaciones	38.737.474	23.104.122	<b>Flujo de Efectivo de las Actividades de Financiamiento</b>		
Otros Orígenes de Operación	-	-	<i>Origen</i>	-	-
<i>Aplicación</i>	<b>22.450.314</b>	<b>19.683.407</b>	Endeudamiento Neto	-	-
Servicios Personales	8.209.919	7.348.149	Interno	-	-
Materiales y Suministros	778.517	911.066	Externo	-	-
Servicios Generales	1.472.233	2.101.496	Otros Orígenes de Financiamiento	-	-
Transf. Internas y Asignaciones al Sector Público	-	-	<i>Aplicación</i>	-	-
Transferencias al resto del Sector Público	8.556.427	5.308.886	Servicios de la Deuda	-	-
Subsidios y Subvenciones	-	-	Interno	-	-
Ayudas Sociales	-	-	Externo	-	-
Pensiones y Jubilaciones	2.947.130	2.667.199	Otras Aplicaciones de Financiamiento	-	-
Transf. a Fideicomisos, Mandatos y Contratos Análogos	-	-	<b>Flujos Netos de Efectivo por Actividades de Financiamiento</b>	-	-
Transferencias a la Seguridad Social	-	-	<i>Incremento/Disminución Neta en el Efectivo y Equivalentes al Efectivo</i>	<b>(132.323.675)</b>	<b>(71.207.195)</b>
Donativos	-	-	Efectivo y Equivalentes al Efectivo al Inicio del Ejercicio	<b>181.787.117</b>	<b>84.055.707</b>
Transferencias al Exterior	-	-	Efectivo y Equivalentes al Efectivo al Final del Ejercicio	<b>49.463.442</b>	<b>12.848.512</b>
Participaciones	-	-			
Aportaciones	-	-			
Convenios	-	-			
Otras Aplicaciones de Operación	486.088	1.346.611			
<b>Flujos Netos de Efectivo por Actividades de Operación</b>	<b>23.663.398</b>	<b>8.302.130</b>			

Bajo protesta de decir verdad declaramos que los Estados Financieros y sus notas, son razonablemente correctos y son responsabilidad del emisor.

ELABORÓ

C.P. EMIGDIO LUGO BELGADO  
DIRECTOR DE ÁREA DE FINANZAS E INVERSIÓN

REVISÓ

LIC. JAIME JUÁREZ LÓPEZ  
DIRECTOR GENERAL DE ADMINISTRACIÓN

AUTORIZÓ

LIC. JAIME JUÁREZ LÓPEZ  
ENCARGADO DE DESPACHO DE LA COMISIÓN ESTATAL  
DEL AGUA





**CEAGUA**  
COMISIÓN ESTATAL  
DEL AGUA

**Comisión Estatal del Agua**  
**Pasivos Contingentes**  
**Al 31 de marzo de 2023**



**NO APLICA**



**CEAGUA**  
**COMISIÓN ESTATAL**  
**DEL AGUA**

# Notas a los Estados Financieros

INFORME DE CUENTA PÚBLICA  
COMISION ESTATAL DEL AGUA  
ENERO - MARZO

2023



a) NOTAS DE DESGLOSE

I) NOTAS AL ESTADO DE SITUACIÓN FINANCIERA:

ACTIVO

EFFECTIVO Y EQUIVALENTES

1. Los fondos con afectación específica, el tipo y monto de los mismos se integra de la siguiente manera:

- Cuentas bancarias específicas, para el manejo y custodia de recursos federales:

COMISIÓN ESTATAL DEL AGUA  
RELACIÓN DE CUENTAS BANCARIAS PRODUCTIVAS ESPECÍFICAS  
AL 31 DE MARZO DE 2023

Clave	Fondo, Programa o Convenio	Datos de la Cuenta Bancaria	
		Institución Bancaria	Número de Cuenta

- Cuentas bancarias generales con saldos al final del periodo.

COMISIÓN ESTATAL DEL AGUA  
SALDOS AL 31 DE MARZO DE 2023  
BANCOS

CUENTA CONTABLE	NOMBRE Y No. DE CUENTA BANCARIA	SALDO AL 31/03/2023
1112	BANCOS/TESORERÍA	49,463,442.25
1112-0	BANCOS	46,267,518.38
1112-01	BANCOS POR PROGRAMA RECURSO	33,122,295.47
1112-01-01	ORGANISMOS OP	1,134,336.37





COMISIÓN ESTATAL DEL AGUA  
SALDOS AL 31 DE MARZO DE 2023  
BANCOS

CUENTA CONTABLE	NOMBRE Y No. DE CUENTA BANCARIA	SALDO AL 31/03/2023
1112-01-01-02	0194820746 BBVA BANCOMER SIST OP TEQUES	1,134,336.37
1112-01-02	OPERACIÓN INSTITUCIONAL	31,987,959.10
1112-01-02-06	0192463962 BBVA BANCOMER INGRESOS PROPIOS 2013	2,775,768.37
1112-01-02-08	0112540339 BBVA BANCOMER OPERACION INSTITUCIONAL	28,912,915.10
1112-01-02-11	0113259420 BBVA BANCOMER SERVICIOS PERSONALES	299,275.63
1112-02	BANCOS POR PROGRAMA RECURSO	13,145,222.91
1112-02-04	GASTO DE INVERSION	11,312,082.63
1112-02-04-35	0113547183 BBVA BANCOMER PTAR ACAPANTZINGO	2,747,433.44
1112-02-04-46	0113547221 BBVA BANCOMER APAUR CONTRAPARTE 2019	10,074.16
1112-02-04-52	0114192915 BBVA BANCOMER MUNICIPIOS	8,550,087.38
1112-02-04-53	0115241332 BBVA BANCOMER CONCENTRADORA 5 AL MILLAR	4,487.65
1112-02-05	INCENTIVOS	1,833,140.28
1112-02-05-06	0115309131 BBVA BANCOMER SO CIUDAD SALUD	1,833,140.28
1112-1	BANCOS	3,195,923.87
1112-1-0001	0118508593 BBVA BANCOMER CONCENTRADORA 2 AL MILLAR	10,000.00
1112-1-0002	0118533075 BBVA BANCOMER JUBILADOS	10,000.00
1112-1-0003	0118649820 BBVA BANCOMER PROAGUA 2022	14,316.47
1112-1-0004	0118649774 BBVA BANCOMER PROAGUA CONTRAPARTE 2022	3,158,104.49
1112-1-0005	0119290001 BBVA BANCOMER FISE 2022	3,502.91

### Fondos con afectación específica

Este ente no maneja Fondos de afectación específica.

### Inversiones financieras

- Este ente no maneja inversiones financieras.

### DERECHOS A RECIBIR EFECTIVO Y EQUIVALENTES Y BIENES O SERVICIOS

2. El Ente no cuenta en sus registros con contribuciones pendientes de cobro y/o por recuperar de hasta cinco ejercicios anteriores, asimismo no se tienen registros de montos sujetos a algún tipo de juicio con una antigüedad mayor a la señalada.





Relación de principales cuentas por cobrar:

COMISIÓN ESTATAL DEL AGUA  
RELACIÓN CUENTAS POR COBRAR GOBIERNO DEL ESTADO DE MORELOS  
AL 31 DE MARZO DE 2023

NO. CTA.	FECHA DE RECIBO	NO. DE RECIBO	DESCRIPCION	SUBTOTAL POR RECURSO	PAGADOS	SALDO AL 31/03/2023
1122-0-0005-001-01	04/07/2018	8378	GASTOS DE OPERACION	21,000.00		21,000.00
1122-0-0005-001-01	04/07/2018	8379	GASTOS DE OPERACION	21,000.00		21,000.00
1122-0-0005-001-01	02/08/2018	8489	GASTOS DE OPERACION	21,000.00		21,000.00
1122-0-0005-001-01	02/08/2018	8490	GASTOS DE OPERACION	21,000.00		21,000.00
1122-0-0005-001-01	05/09/2018	8651	GASTOS DE OPERACION	21,000.00		21,000.00
1122-0-0005-001-01	18/09/2018	8680	GASTOS DE OPERACION	21,000.00		21,000.00
1122-0-0005-001-02	14/11/2017	7389	RECURSO PIPE EJERCICIO 2017	445,271.73		445,271.73
1122-0-0005-001-02	14/11/2017	7390	RECURSO PIPE EJERCICIO 2017	100,000.00		100,000.00
1122-0-0005-001-02	14/11/2017	7391	RECURSO PIPE EJERCICIO 2017	189,836.84		189,836.84
1122-0-0005-001-02	14/11/2017	7457	RECURSO PIPE EJERCICIO 2017	627,488.36		627,488.36
1122-0-0005-001-02	01/12/2017	7469	RECURSO PIPE EJERCICIO 2017	299,955.05		299,955.05
1122-0-0005-001-02	01/12/2017	7472	RECURSO PIPE EJERCICIO 2017	244,942.74		244,942.74
1122-0-0005-001-02	07/12/2017	7493	RECURSO PIPE EJERCICIO 2017	375,000.00		375,000.00
1122-0-0005-001-06	18/05/2018	8193	PENSIONADOS Y JUBILADOS	224.47		224.47
1122-0-0005-001-06	22/09/2018	8758	PENSIONADOS Y JUBILADOS	4,881.01		4,881.01
1122-0-0005-001-06	22/09/2018	8760	PENSIONADOS Y JUBILADOS	158,785.91		158,785.91
1122-0-0005-001-06	22/09/2018	8763	PENSIONADOS Y JUBILADOS	7,991.16		7,991.16
1122-0-0005-001-06	22/09/2018	8764	PENSIONADOS Y JUBILADOS	224.47		224.47
1122-0-0005-001-16	16/04/2018	8033	INGRESO PROPIO ESTATAL	3,600,000.00	2,320,000.00	1,280,000.00
1122-0-0005-001-17	23/04/2019	9312	PTAR ACAPATZINGO	4,165,000.00	2,505,000.00	1,660,000.00
1122-0-0005-001-18	23/04/2018	8104	RECURSO PIPE 2018	357,280.00		357,280.00
1122-0-0005-001-01	03/03/2023	14015	GASTOS DE OPERACIÓN	183,715.34		183,715.34
1122-0-0005-001-17	03/03/2023	14011	PTAR ACAPATZINGO	5,000,000.00		5,000,000.00
1122-0-0005-001-33	13/02/2023	13949	RAMO 28 DESAZOLVE DE CAUSES	3,000,000.00		3,000,000.00
1122-0-0005-001-33	03/03/2023	14013	RAMO 28 DESAZOLVE DE CAUSES	4,000,000.00		4,000,000.00
1122-0-0005-001-34	13/02/2023	13951	RAMO 28 MITIGACION	500,000.00		500,000.00
1122-0-0005-001-34	03/03/2023	14012	RAMO 28 MITIGACION	500,000.00		500,000.00
1122-0-0005-001-35	03/03/2023	14014	RAMO 28 CULTURA DEL AGUA	400,000.00		400,000.00
			TOTAL CUENTA POR COBRAR	24,286,597.08	4,825,000.00	19,461,597.08





### 3. Antigüedad de saldos cuentas por cobrar

Análisis de cuentas por cobrar de manera agrupada por tipo y con una desagregación por su vencimiento en días a 90, 180, menor o igual a 365 y mayor a 365:

COMISION ESTATAL DEL AGUA  
CUENTAS POR COBRAR ANTIGÜEDAD DE SALDOS  
AL 31 DE MARZO DEL 2023

DESCRIPCIÓN	SALDO	ANTIGÜEDAD DE SALDOS			
		DÍAS			
		MENOS 90	90	180	365
MATERIALES Y SUMINISTRO	64,000.00	22,000.00	-	-	42,000.00
RECURSO PIPE EJERCICIO 2017	2,282,494.72	-	-	-	2,282,494.72
PENSIONES Y JUBILACIONES	172,107.02	-	-	-	172,107.02
SERVICIOS GENERALES	203,715.34	161,715.34	-	-	42,000.00
BIENES MUEBLES, INMUEBLES E INTANGIBLES	42,000.00	-	-	-	42,000.00
RECURSO PROPIO ESTATAL	1,280,000.00	-	-	-	1,280,000.00
PTAR ACAPATZINGO	6,660,000.00	5,000,000.00	-	-	1,660,000.00
RECURSO PIPE 2018	357,280.00	-	-	-	357,280.00
RAMO 28 DESAZOLVE DE CAUSES	7,000,000.00	7,000,000.00	-	-	-
RAMO 28 MITIGACION	1,000,000.00	1,000,000.00	-	-	-
RAMO 28 CULTURA DEL AGUA	400,000.00	400,000.00	-	-	-
<b>SUMAS</b>	<b>19,461,597.08</b>	<b>13,583,715.34</b>	<b>0.00</b>	<b>0.00</b>	<b>5,877,881.74</b>
IVA POR ACREDITAR	16,233.44	16,233.44	-	-	-
GOBIERNO DEL ESTADO DE MORELOS	10,177.00	0.00	-	-	10,177.00
RETENCIONES POR APLICAR	10,177.00	-	-	-	10,177.00
CORPORATIVO SAN MARTIN SA DE CV	12,572.41	-	12,572.41	-	-
DICTAMENES DE FACTIBILIDAD	12,572.41	0.00	12,572.41	-	-
DEUDORES BBVA BANCOMER	15,400.03	15,400.03	-	-	-
RETENCION DE 3 AL MILLAR (CEAGUA)	8,626.47	-	8,626.47	0.00	-
SEGUROS SURA, S.A. DE C.V.	5,194.34	-	-	5,194.34	-
IVA A FAVOR	1,339,324.00	1,339,324.00	-	-	-
<b>SUMA</b>	<b>1,430,277.10</b>	<b>1,370,957.47</b>	<b>33,771.29</b>	<b>5,194.34</b>	<b>20,354.00</b>
<b>SALDO FINAL DE CUENTAS POR COBRAR</b>	<b>20,891,874.18</b>	<b>14,954,672.81</b>	<b>33,771.29</b>	<b>5,194.34</b>	<b>5,898,235.74</b>

Las cuentas por cobrar registradas en el rubro de derechos a recibir efectivo o equivalentes a largo plazo, corresponden a aquellas que se encuentran en proceso jurídico para su recuperación.





COMISION ESTATAL DEL AGUA  
CUENTAS POR COBRAR LARGO PLAZO ANTIGÜEDAD DE SALDOS  
AL 31 DE MARZO DEL 2023

DESCRIPCIÓN	SALDO	ANTIGÜEDAD DE SALDOS			
		DIAS			
		MENOS 90	90	180	365
AMACUZAC	103,935.50			103,935.50	
ATLATLAHUCAN	847,000.00			847,000.00	
AYALA	2,601,502.17				2,601,502.17
CUAUTLA	3,503,341.95		-	-	3,503,341.95
CUERNAVACA	2,511,156.85	-		2,511,156.85	
JANTETELCO	55,733.73			55,733.73	
JIUTEPEC	12,495,356.38	-	-		12,495,356.38
JONACATEPEC	9,475.89			9,475.89	0.00
TEMOAC	496,205.06			496,205.06	
TLALTIZPAN	5,893,333.84		1,333,333.34	-	4,560,000.50
TLAQUILTENANGO	2,215,376.15	-	206,520.00		2,008,856.15
XOXOCOTLA	90,000.00	-			90,000.00
YECAPIXTLA	150,000.00				150,000.00
ZACATEPEC	951,857.26		-	-	951,857.26
MUNICIPIOS	31,924,274.78	0.00	1,539,853.34	4,023,507.03	26,360,914.41
HIDROEXPERTOS, S.A. DE C.V.	1,300,000.00	-	-	-	1,300,000.00
SALDO FINAL DEUDORES DIVERSOS A LARGO PLAZO	33,224,274.78	0.00	-	4,023,507.03	27,660,914.41

## BIENES DISPONIBLES PARA SU TRANSFORMACIÓN O CONSUMO (INVENTARIOS)

4. El Ente, no realiza procesos de transformación y/o elaboración de bienes.

### ALMACEN

El Ente, no cuenta con Almacén de materiales, sólo con un espacio en donde se resguarda lo que las unidades administrativas solicitan para su consumo inmediato.

5. Método de valuación del almacén

No se aplica método de valuación al inventario de acuerdo a lo explicado en el punto anterior.

### INVERSIONES FINANCIERAS

6. El Ente no cuenta con Inversiones Financieras que consideren fideicomisos.





7. No se cuenta con registro de saldos de Inversiones Financieras de acuerdo a lo explicado en el punto anterior.

## BIENES MUEBLES, INMUEBLES E INTANGIBLES

Durante el periodo del 01 de enero al 31 marzo de 2023 se realizaron adquisiciones de bienes muebles e inmuebles por la cantidad de \$127,208.74 (Ciento veintisiete mil doscientos ocho pesos 74/100 m.n.).

Durante el periodo del 01 de enero al 31 de marzo de 2023 no se registraron bajas del activo fijo.

8. Se informa de manera agrupada por cuenta, los rubros de Bienes Muebles:

### COMISIÓN ESTATAL DEL AGUA SALDOS AL 31 DE MARZO DE 2023 BIENES MUEBLES

CUENTA CONTABLE	NOMBRE DE LA CUENTA	IMPORTE
1240	BIENES MUEBLES	15,596,924.52
1241	MOBILIARIO Y EQUIPO DE ADMINISTRACIÓN	5,581,284.66
1241-1	Muebles de Oficina y Estantería	2,060,676.16
1241-1-2017	OTROS MOBILIARIOS Y EQUIPOS DE ADMINISTRACION	69,790.01
1241-1-2017-GC0001	OPERACION INSTITUCIONAL	9,470.00
1241-1-2017-GC0001-14005	E999-5 SISTEMA OPERADOR DEL LAGO DE TEQUESQUITENGO	9,470.00
1241-1-2017-GC0001-14005-5111	MUEBLES DE OFICINA	7,100.00
1241-1-2017-GC0001-14005-5112	ESTANTERIA	2,370.00
1241-1-2017-NL0001	APARTADO DE INCENTIVOS POR EL TRATAMIENTO DE AGUAS RESIDUALES (INCENTIVOS 2017.)	13,891.00
1241-1-2017-NL0001-15001	U031 APARTADO DE INCENTIVOS POR EL TRATAMIENTO DE AGUAS RESIDUALES (INCENTIVOS)	13,891.00
1241-1-2017-NL0001-15001-5112	ESTANTERIA	13,891.00
1241-1-2017-NL0004	CULTURA DEL AGUA	46,429.01
1241-1-2017-NL0004-16002	PIPE	23,214.50
1241-1-2017-NL0004-16002-5111	MUEBLES DE OFICINA	23,214.50
1241-1-2017-NL0004-25008	CULTURA DEL AGUA	23,214.51
1241-1-2017-NL0004-25008-5111	MUEBLES DE OFICINA	23,214.51
1241-1-2018	OTROS MOBILIARIOS Y EQUIPOS DE ADMINISTRACION	13,981.00
1241-1-2018-GC001	OPERACION INSTITUCIONAL	13,981.00
1241-1-2018-GC001-14001	RECURSOS PROPIOS	13,981.00
1241-1-2018-GC001-14001-5111	MUEBLES DE OFICINA	13,981.00
1241-1-5111	Muebles de oficina	1,961,318.15
1241-1-5112	estantería	15,587.00





COMISIÓN ESTATAL DEL AGUA  
SALDOS AL 31 DE MARZO DE 2023  
BIENES MUEBLES

CUENTA CONTABLE	NOMBRE DE LA CUENTA	IMPORTE
1241-2	Muebles, Excepto de Oficina y Estantería	597,001.72
1241-2-5121	MUEBLES, EXCEPTO DE OFICINA Y ESTANTERIA	597,001.72
1241-3	Equipo de Cómputo y de Tecnologías de la Información	2,726,025.72
1241-3-2017	OTROS MOBILIARIOS Y EQUIPOS DE ADMINISTRACION	153,055.04
1241-3-2017-GC0001	OPERACION INSTITUCIONAL	49,880.00
1241-3-2017-GC0001-14999	E999-99 INGRESOS PROPIOS	49,880.00
1241-3-2017-GC0001-14999-5151	EQUIPO DE COMPUTO Y TECNOLOGIAS DE LA INFORMACION	49,880.00
1241-3-2017-NL0004	CULTURA DEL AGUA	103,175.04
1241-3-2017-NL0004-16002	PIPE	53,814.72
1241-3-2017-NL0004-16002-5151	EQUIPO DE COMPUTO DE TECNOLOGIAS DE LA INFORMACION	53,814.72
1241-3-2017-NL0004-25008	CULTURA DEL AGUA	49,360.32
1241-3-2017-NL0004-25008-5151	EQUIPO DE COMPUTO DE TECNOLOGIAS DE LA INFORMACION	49,360.32
1241-3-5151	Equipo de cómputo y de tecnologías de la información	2,572,970.68
1241-9	Otros Mobiliarios y Equipos de Administración	197,581.06
1241-9-2017	OTROS MOBILIARIOS Y EQUIPOS DE ADMINISTRACION	39,366.92
1241-9-2017-GC0001	OPERACION INSTITUCIONAL	30,252.80
1241-9-2017-GC0001-14999	E999-99 INGRESOS PROPIOS	30,252.80
1241-9-2017-GC0001-14999-5191	OTROS MOBILIARIOS	30,252.80
1241-9-2017-NL0004	CULTURA DEL AGUA	9,114.12
1241-9-2017-NL0004-16002	PIPE	4,557.06
1241-9-2017-NL0004-16002-5191	OTROS MOBILIARIOS Y EQUIPO DE ADMINISTRACION	4,557.06
1241-9-2017-NL0004-25008	CULTURA DEL AGUA	4,557.06
1241-9-2017-NL0004-25008-5191	OTROS MOBILIARIOS Y EQUIPO DE ADMINISTRACION	4,557.06
1241-9-5191	Otros mobiliarios y equipos de administración	158,214.14
1242	MOBILIARIO Y EQUIPO EDUCACIONAL Y RECREATIVO	849,201.96
1242-1	Equipos y Aparatos Audiovisuales	445,625.53
1242-1-2017	OTROS MOBILIARIOS Y EQUIPOS DE ADMINISTRACION	92,290.76
1242-1-2017-NL0004	CULTURA DEL AGUA	92,290.76
1242-1-2017-NL0004-16002	PIPE	46,145.38
1242-1-2017-NL0004-16002-5211	EQUIPOS Y APARATOS AUDIOVISUALES	46,145.38
1242-1-2017-NL0004-25008	CULTURA DEL AGUA	46,145.38
1242-1-2017-NL0004-25008-5211	EQUIPOS Y APARATOS AUDIOVISUALES	46,145.38
1242-1-5211	Equipos y aparatos audiovisuales	353,334.77
1242-3	Cámaras Fotográficas y de Video	208,444.92
1242-3-2017	OTROS MOBILIARIOS Y EQUIPOS DE ADMINISTRACION	20,949.60
1242-3-2017-NL0004	CULTURA DEL AGUA	20,949.60
1242-3-2017-NL0004-16002	PIPE	10,474.80
1242-3-2017-NL0004-16002-5231	CAMARAS FOTOGRAFICAS Y DE VIDEO	10,474.80
1242-3-2017-NL0004-25008	CULTURA DEL AGUA	10,474.80





COMISIÓN ESTATAL DEL AGUA  
SALDOS AL 31 DE MARZO DE 2023  
BIENES MUEBLES

CUENTA CONTABLE	NOMBRE DE LA CUENTA	IMPORTE
1242-3-2017-NL0004-25008-5231	CAMARAS FOTOGRAFICAS Y DE VIDEO	10,474.80
1242-3-2018	OTROS MOBILIARIOS Y EQUIPOS DE ADMINISTRACION	72,001.20
1242-3-2018-GC001	OPERACION INSTITUCIONAL	72,001.20
1242-3-2018-GC001-14001	RECURSOS PROPIOS	72,001.20
1242-3-2018-GC001-14001-5231	CAMARAS FOTOGRAFICAS Y DE VIDEO	72,001.20
1242-3-5231	Cámaras Fotográficas y de video	115,494.12
1242-9	Otro Mobiliario y Equipo Educacional y Recreativo	195,131.51
1242-9-2017	OTROS MOBILIARIOS Y EQUIPOS DE ADMINISTRACION	77,942.51
1242-9-2017-NL0004	CULTURA DEL AGUA	77,942.51
1242-9-2017-NL0004-16002	PIPE	38,971.26
1242-9-2017-NL0004-16002-5291	OTRO MOBILIARIO Y EQUIPO EDUCACIONAL Y RECREATIVO	38,971.26
1242-9-2017-NL0004-25008	CULTURA DEL AGUA	38,971.25
1242-9-2017-NL0004-25008-5291	OTRO MOBILIARIO Y EQUIPO EDUCACIONAL Y RECREATIVO	38,971.25
1242-9-5291	Otro mobiliario y equipo educacional y recreativo	117,189.00
1243	EQUIPO E INSTRUMENTAL MÉDICO Y DE LABORATORIO	282,096.28
1243-1	Equipo Médico y de Laboratorio	157,096.28
1243-1-2017	OTROS MOBILIARIOS Y EQUIPOS DE ADMINISTRACION	157,096.28
1243-1-2017-NL0006	AGUA LIMPIA	157,096.28
1243-1-2017-NL0006-16002	PIPE	78,548.14
1243-1-2017-NL0006-16002-5322	INSTRUMENTAL DE LABORATORIO	78,548.14
1243-1-2017-NL0006-25005	S047 AGUA LIMPIA	78,548.14
1243-1-2017-NL0006-25005-5322	INSTRUMENTAL DE LABORATORIO	78,548.14
1243-2	Instrumental Médico y de Laboratorio	125,000.00
1243-2-5322	INSTRUMENTAL DE LABORATORIO	125,000.00
1244	VEHÍCULOS Y EQUIPO DE TRANSPORTE	4,111,781.00
1244-1	vehículos y equipo terrestre	4,105,231.00
1244-1-5411	Automóviles y Equipo Terrestre	4,105,231.00
1244-9	Otros Equipos de Transporte	6,550.00
1244-9-5491	Otros equipos de transporte	6,550.00
1246	MAQUINARIA, OTROS EQUIPOS Y HERRAMIENTAS	4,772,560.62
1246-1	Maquinaria y Equipo Agropecuario	41,600.00
1246-1-2017	OTROS MOBILIARIOS Y EQUIPOS DE ADMINISTRACION	41,600.00
1246-1-2017-GC0001	OPERACION INSTITUCIONAL	41,600.00
1246-1-2017-GC0001-14005	E999-5 SISTEMA OPERADOR DEL LAGO DE TEQUESQUITENGO	41,600.00
1246-1-2017-GC0001-14005-5621	MAQUINARIA Y EQUIPO INDUSTRIAL	41,600.00
1246-2	Maquinaria y Equipo Industrial	681,632.69
1246-2-5621	Maquinaria y equipo industrial	681,632.69
1246-3	Maquinaria y Equipo de Construcción	40,000.00
1246-3-5631	MAQUINARIA Y EQUIPO DE CONSTRUCCION	40,000.00





COMISIÓN ESTATAL DEL AGUA  
SALDOS AL 31 DE MARZO DE 2023  
BIENES MUEBLES

CUENTA CONTABLE	NOMBRE DE LA CUENTA	IMPORTE
1246-4	Sistemas de Aire Acondicionado, Calefacción y de Refrigeración Industrial y Comercial	282,735.33
1246-4-5641	Sistemas de aire acondicionado, calefacción y de refrigeración industrial y comercial	282,735.33
1246-5	Equipo de Comunicación y Telecomunicación	332,229.60
1246-5-5651	Equipo de Comunicación y Telecomunicación	332,229.60
1246-6	Equipos de Generación Eléctrica, Aparatos y Accesorios Eléctricos	64,538.00
1246-6-5661	Equipos de generación eléctrica, aparatos y accesorios eléctricos	64,538.00
1246-7	Herramientas y Máquinas-Herramienta	958,647.87
1246-7-2018	OTROS MOBILIARIOS Y EQUIPOS DE ADMINISTRACION	6,380.00
1246-7-2018-GC001	OPERACION INSTITUCIONAL	6,380.00
1246-7-2018-GC001-14001	RECURSOS PROPIOS	6,380.00
1246-7-2018-GC001-14001-5671	HERRAMIENTAS Y MAQUINAS-HERRAMIENTAS	6,380.00
1246-7-5671	Herramientas y Máquinas-Herramienta	952,267.87
1246-9	Otros Equipos	2,371,177.13
1246-9-5691	OTROS EQUIPOS	2,371,177.13

El monto de la depreciación del ejercicio y la acumulada, tasas aplicadas:

COMISIÓN ESTATAL DEL AGUA  
MONTO DE LA DEPRECIACIÓN ACUMULADA Y DEL EJERCICIO Y TASAS APLICADAS  
AL 31 DE MARZO DE 2023

CUENTA CONTABLE	NOMBRE DE LA CUENTA	TASA DE DEPRECIACIÓN	DEPRECIACIÓN DEL EJERCICIO 2023	DEPRECIACIÓN ACUMULADA AL 31 DE MARZO 2023
1260	DEPRECIACIÓN, DETERIORO Y AMORTIZACIÓN ACUMULADA DE BIENES		216,535.67	12,336,410.89
1263	DEPRECIACIÓN ACUMULADA DE BIENES MUEBLES		216,535.67	12,336,410.89
1263-1	Depreciación Acumulada de Mubles de Oficina y Estantería		63,676.23	2,219,767.12
1263-1-0001	DEPRECIACIÓN DE MUEBLES DE OFICINA Y ESTANTERÍA	10%	51,398.43	1,549,686.00
1263-1-0001-001	DEPRECIACIÓN DE MUEBLES DE OFICINA Y ESTANTERÍA		51,398.43	1,549,686.00
1263-1-0001-001-01	DEPRECIACIÓN DE MUEBLES DE OFICINA Y ESTANTERÍA		51,398.43	1,549,686.00





COMISIÓN ESTATAL DEL AGUA  
MONTO DE LA DEPRECIACIÓN ACUMULADA Y DEL EJERCICIO Y TASAS APLICADAS  
AL 31 DE MARZO DE 2023

CUENTA CONTABLE	NOMBRE DE LA CUENTA	TASA DE DEPRECIACIÓN	DEPRECIACIÓN DEL EJERCICIO 2023	DEPRECIACIÓN ACUMULADA AL 31 DE MARZO 2023
1263-1-0002	DEPRECIACION DE OTROS MOBILIARIOS Y EQUIPO DE ADMINISTRACIÓN		12,277.80	670,081.12
1263-1-0002-001	DEPRECIACIÓN DE OTROS MOBILIARIOS Y EQUIPO DE ADMINISTRACIÓN		12,277.80	670,081.12
1263-1-0002-001-01	DEPRECIACIÓN DE OTROS MOBILIARIOS Y EQUIPO DE ADMINISTRACIÓN		4,920.78	95,010.94
1263-1-0002-001-02	DEPRECIACION DE EQUIPO Y APARATOS AUDIOVISUALES		2,362.11	417,906.14
1263-1-0002-001-03	DEPRECIACIÓN DE CÁMARAS FOTOGRÁFICAS Y DE VIDEO		4,994.91	157,164.04
1263-2	Depreciación acumulada de Muebles excepto de Oficina y Estantería		14,924.55	536,678.65
<b>1263-2-0001</b>	<b>DEPRECIACIÓN DE MUEBLES EXCEPTO DE OFICINA Y ESTANTERÍA</b>		<b>14,924.55</b>	<b>536,678.65</b>
1263-2-0001-001	DEPRECIACION DE MUEBLES EXCEPTO DE OFICINA Y ESTANTERÍA	10%	14,924.55	536,678.65
1263-2-0001-001-01	DEPRECIACION DE MUEBLES EXCEPTO DE OFICINA Y ESTANTERÍA		14,924.55	536,678.65
1263-3	Depreciación Acumulada Equipo de Cómputo y Tecnologías de la Información		32,965.97	2,274,161.61
1263-3-0001	DEPRECIACIÓN DE EQUIPO DE CÓMPUTO Y TECNOLOGÍAS DE LA INFORMACIÓN		32,965.97	2,274,161.61
<b>1263-3-0001-001</b>	<b>DEPRECIACIÓN DE EQUIPO DE CÓMPUTO Y TECNOLOGÍAS DE LA INFORMACIÓN</b>		<b>32,965.97</b>	<b>2,274,161.61</b>
1263-3-0001-001-01	DEPRECIACIÓN DE EQUIPO DE CÓMPUTO Y TECNOLOGÍAS DE LA INFORMACIÓN		32,965.97	2,274,161.61
1263-4	Depreciación Acumulada de Equipo de Transporte.		0.00	3,959,590.81
1263-4-0001	DEPRECIACION DE EQUIPO DE TRANSPORTE	30%	0.00	3,959,590.81
1263-4-0001-001	DEPRECIACIÓN DE EQUIPO DE TRANSPORTE		0.00	3,959,590.81
<b>1263-4-0001-001-01</b>	<b>DEPRECIACION DE AUTOMOVILES Y CAMIONES DE TRANSPORTE</b>		<b>0.00</b>	<b>3,952,979.52</b>
1263-4-0001-001-02	OTROS EQUIPOS DE TRANSPORTE		0.00	6,611.29
1263-6	Depreciación Acumulada de Maquinaria, otros Equipos y Herramientas.		104,968.92	3,346,212.70
1263-6-0001	DEPRECIACIÓN DE MAQUINARIA, OTROS EQUIPO Y HERRAMIENTAS		104,968.92	3,346,212.70
1263-6-0001-001	DEPRECIACION DE MAQUINARIA , OTROS EQUIPOS Y HERRAMIENTAS		21,179.88	263,276.10





COMISIÓN ESTATAL DEL AGUA  
MONTO DE LA DEPRECIACIÓN ACUMULADA Y DEL EJERCICIO Y TASAS APLICADAS  
AL 31 DE MARZO DE 2023

CUENTA CONTABLE	NOMBRE DE LA CUENTA	TASA DE DEPRECIACIÓN	DEPRECIACIÓN DEL EJERCICIO 2023	DEPRECIACIÓN ACUMULADA AL 31 DE MARZO 2023
1263-6-0001-001-01	DEPRECIACIÓN DE MAQUINARIA Y EQUIPO INDUSTRIAL		20,179.86	226,275.78
1263-6-0001-001-02	DEPRECIACION DE MAQUINARIA Y EQUIPO DE CONSTRUCCION		1,000.02	37,000.32
1263-6-0001-002	DEPRECIACION DE EQUIPO DE COMUNICACION Y TELECOMUNICACIÓN	25%	8,305.74	268,699.27
1263-6-0001-002-01	DEPRECIACIÓN DE EQUIPO DE COMUNICACIÓN Y TELECOMUNICACIÓN		8,305.74	268,699.27
1263-6-0001-003	DEPRECIACIÓN DE HERRAMIENTAS Y MAQUINAS HERRAMIENTAS		1,272.09	908,827.03
1263-6-0001-003-01	DEPRECIACIÓN DE HERRAMIENTAS Y MAQUINAS HERRAMIENTAS		1,272.09	908,827.03
1263-6-0001-004	DEPRECIACION DE OTROS EQUIPOS		74,211.21	1,905,410.30
1263-6-0001-004-01	DEPRECIACION DE OTROS EQUIPOS		67,961.25	1,478,341.02
1263-6-0001-004-02	OTRO MOBILIARIO Y EQUIPO EDUCACIONAL Y RECREATIVO		0.00	196,757.71
1263-6-0001-004-03	INSTRUMENTAL DE LABORATORIO		6,249.96	230,311.57

- El método de depreciación y los criterios de aplicación de los mismos.

### Método de depreciación

Depreciación. - Es la distribución sistemática del costo de adquisición de un activo a lo largo de su vida útil.

Deterioro Es el importe de un activo que excede el valor en libros a su costo de reposición.

El método de depreciación aplicado por el ente es el de Línea recta:

Costo de adquisición representa el 100%

$$100\% = \frac{\quad}{\quad} \% \text{ de depreciación}$$

Años de Vida Útil

Cálculo de la depreciación:

$$(\text{Costo de adquisición}) \times (\% \text{ de depreciación}) = \text{Depreciación anual} / 12 = \text{Depreciación mensual}$$





Los activos fijos adquiridos hasta 2015 se encuentran revaluados al cierre de ese ejercicio fiscal.

## Criterios

El monto de la depreciación como la amortización se registra en los gastos del período, con el objetivo de conocer el gasto patrimonial, por el servicio que está dando el activo, lo cual redundará en una estimación adecuada de la utilidad y en una cuenta complementaria de activo como depreciación o amortización acumulada, a efecto de poder determinar el valor neto o el monto por depreciar o amortizar restante.

La depreciación correspondiente se efectuará en el por ciento que represente el número de meses completos del ejercicio en los que el bien haya sido utilizado por el Ente, respecto de doce meses, inclusive en el que se termine su deducción.

Las inversiones empezarán a depreciarse, a partir del mes siguiente al de su adquisición.

9. Se informará de manera agrupada por cuenta, los rubros de activos intangibles y diferidos, su monto y naturaleza, amortización del ejercicio, amortización acumulada, tasa y método aplicados.

El ente no cuenta con activos intangibles y/o diferidos.

Un activo intangible representa el monto de derechos por el uso de activos de propiedad industrial, comercial, intelectual y otros.

10. Criterios utilizados para la determinación de estimaciones y deterioros.

Conforme a las normas y bases para registrar la estimación y la cancelación de cuentas o documentación por cobrar incobrables, de observancia en el Ente, la creación de estimaciones se realiza de la siguiente manera:

**Artículo 17.-** La estimación para cuentas incobrables será presentada en el Estado de Situación Financiera deduciéndola del rubro de cuentas por cobrar o bien, mediante un saldo neto de dichas cuentas y la estimación, especificando mediante nota aclaratoria al Estado Financiero referido la composición de esas cuentas por cobrar y la estimación correspondiente.

## PROCEDIMIENTO DEL REGISTRO CONTABLE

Estimación de cuentas de difícil cobro o incobrables:

a) La Dirección General de Administración, de acuerdo con estudios o conforme a su experiencia determinará la base más adecuada para realizar los incrementos a una cuenta complementaria de activo de naturaleza acreedora que se recomienda denominar "Estimación para Cuentas Incobrables".



Dicha cuenta será afectada por los conceptos que se estime representen un riesgo en cuanto a su cobrabilidad.

b) La Subdirección de Inversión propondrá a la Dirección de Área de Finanzas e Inversión el registro de dichas estimaciones a cuentas de dudoso cobro; para tal efecto elaborará una nota informativa que contendrá la información relativa a:

- i. Fecha de elaboración
- ii. Nombre o razón social del deudor
- iii. Importe de sus adeudos vencidos
- iv. Antigüedad de los adeudos
- v. Descripción del motivo por el cual se consideran de difícil cobro o incobrables
- vi. Nombres, firmas y cargos del personal que realizó las diligencias necesarias para realizar el cobro y del personal que supervisó los trámites de cobro.

b) Una vez autorizada la propuesta se realizará el asiento contable correspondiente.

## OTROS ACTIVOS

11. El ente no registro otros activos en el periodo.

## PASIVOS

### CUENTAS POR PAGAR A CORTO PLAZO

#### 1. Antigüedad de saldos Cuentas por Pagar

Se presenta relación de las cuentas y documentos por pagar en una desagregación por su vencimiento en días a 90, 180, menor o igual a 365 y mayor a 365.

**COMISIÓN ESTATAL DEL AGUA**  
**ANTIGÜEDAD DE SALDOS CUENTAS POR PAGAR**  
**AL 31 DE MARZO DE 2023**

CUENTA CONTABLE	NOMBRE DE LA CUENTA	DÍAS				TOTAL
		MENOS DE 90	90	180	365	
2000	PASIVO					71,305,414.65
2100	PASIVO CIRCULANTE					71,305,414.65
2110	CUENTAS POR PAGAR A CORTO PLAZO					71,055,799.12
2111	SERVICIOS PERSONALES POR PAGAR A CORTO PLAZO					60,657.67
2111-1	Remuneración por pagar al Personal de carácter permanente a CP					30,907.84





COMISIÓN ESTATAL DEL AGUA  
ANTIGÜEDAD DE SALDOS CUENTAS POR PAGAR  
AL 31 DE MARZO DE 2023

CUENTA CONTABLE	NOMBRE DE LA CUENTA	MENOS DE 90	DIAS			TOTAL
			90	180	365	
2111-1-1131	SUELDOS Y SALARIOS PERSONAL PERMANENTE				30,907.84	30,907.84
2111-3	Remuneraciones Adicionales y Especiales por Pagar a CP					29,749.83
2111-3-1321	PRIMA DE VACACIONES				1,230.59	1,230.59
2111-3-1323	AGUINALDO				28,519.24	28,519.24
2112	PROVEEDORES POR PAGAR A CORTO PLAZO					997,378.01
2112-1	Deudas por Adquisición de Bienes y Contratación de Servicios por Pagar a CP					945,711.61
2112-1-000019	ALEJANDRO RODRIGUEZ ESPINOZA	3,240.01				3,240.01
2112-1-000066	COMERCIALIZADORA INTERMERC, S.A. DE C.V.	250,109.92				250,109.92
2112-1-000163	GOBIERNO DEL ESTADO DE MORELOS	22,785.00				22,785.00
2112-1-000639	EDDA DISEÑO S.A DE C.V.	53,179.62				53,179.62
2112-1-000688	OMAR BENJAMIN CHAVEZ VEGA	3,300.00				3,300.00
2112-1-000693	CONSISOFT CONSULTORIA, S.A. DE C.V.	19,323.02				19,323.02
2112-1-000694	SISTEMAS INTEGRALES EN PUBLICACIONES Y COMERCIO S.A DE C.V.	31,241.05				31,241.05
2112-1-000781	ADRIAN ROMAN HERNANDEZ	45,689.65				45,689.65
2112-1-000889	MARIO EBER SALGADO OROZCO	28,343.44				28,343.44
2112-1-000961	ABIGAIL OROZCO CARREÑO	24,140.26				24,140.26
2112-1-000992	JOSE LUIS MARTINEZ CAMPI	3,222.95				3,222.95
2112-1-001021	MAURICIO ADAN ORTIZ ROJAS	32,746.80				32,746.80
2112-1-001070	GRUPO CO VOG, S.A. DE C.V.	156.83				156.83
2112-1-001088	FS INDUSTRIAL SUPPLIES, S.A. DE C.V.	50.00				50.00
2112-1-001114	AIRE KANAN KUXTAL, S.A. DE C.V.	39,879.92				39,879.92
2112-1-001116	MIGUEL ANGEL ZEA FRIAS	9,665.93				9,665.93
2112-1-2111	PROVEEDORES DE INVERSION					378,637.21
2112-1-2111-NL004	PROGRAMA MITIGACION AL DESABASTO DE AGUA POTABLE					90,944.95
2112-1-2111-NL004-16008	INGRESOS PROPIOS ESTATAL					90,944.95
2112-1-2111-NL004-16008-0066	COMERCIALIZADORA INTERMERC, S.A. DE C.V.				90,944.95	90,944.95
2112-1-2111-NL018	PROGRAMA CULTURA DEL AGUA					287,692.26
2112-1-2111-NL018-16008	INGRESOS PROPIOS ESTATAL					287,692.26
2112-1-2111-NL018-16008-0066	COMERCIALIZADORA INTERMERC, S.A. DE C.V.				287,692.26	287,692.26
2112-2	Deudas por Adquisición de Bienes Inmuebles, Muebles e Intangibles por Pagar a CP					51,666.40
2112-2-000026	JUAN CARLOS GOMEZ NUÑEZ	51,666.40				51,666.40
2113	CONTRATISTAS POR OBRAS PÚBLICAS POR PAGAR A CORTO PLAZO					37,959,935.62
2113-6131	Contratistas por Obras Públicas por Pagar a Corto Plazo					19,665,705.50
2113-6131-202	CONTRATISTAS POR OBRAS PUBLICAS POR PAGAR A CORTO PLAZO					14,513,515.48
2113-6131-2022	OBRAS 2022					14,513,515.48





COMISIÓN ESTATAL DEL AGUA  
ANTIGÜEDAD DE SALDOS CUENTAS POR PAGAR  
AL 31 DE MARZO DE 2023

CUENTA CONTABLE	NOMBRE DE LA CUENTA	DIAS				TOTAL
		MENOS DE 90	90	180	365	
2113-6131-2022-1601	INGRESO PROPIO ESTATAL 2022					9,979,223.07
2113-6131-2022-1601-1061	K061 CONSTRUCCION DE CISTERNAS DOMICILIARIAS EN EL MUNICIPIO DE HUEYAPAN, MORELOS.					732,975.78
2113-6131-2022-1601-1061-1082	ESTRUCTURAS Y URBANIZACION FEMAR, S.A. DE C.V.	732,975.78				732,975.78
2113-6131-2022-1601-1068	K068 REHABILITACION FISICA, ELECTROMECHANICA Y AFORO EN CUATRO FUENTES DE ABASTECIMIENTO EN LA LOCALIDAD DE JONACATEPEC Y UNA LOCALIDAD DE TLAYCA, MUNICIPIO DE JONACATEPEC.					1,406,118.76
2113-6131-2022-1601-1068-1102	GRUPO EN INGENIERIA CUERNAVACA, S.A. DE C.V.	1,406,118.76				1,406,118.76
2113-6131-2022-1601-1069	K069 CONSTRUCCION DE LA TERCERA DEL SISTEMA DE AGUA POTABLE EN LA LOCALIDAD DE RANCHO CUACHIZOLTERA (LAS MINAS) MUNICIPIO DE ATLATLAHUACAN, MORELOS.					3,543,223.93
2113-6131-2022-1601-1069-0785	PROYECTOS Y CONSTRUCCIONES PILCO, S.A. DE C.V.	3,543,223.93				3,543,223.93
2113-6131-2022-1601-1073	K073 REHABILITACION DE AGUA POTABLE, DRENAJE Y PAVIMENTACION EN VARIAS CALLES DEL MUNICIPIO DE TETECALA					2,348,127.50
2113-6131-2022-1601-1073-0793	MJG CONSTRUCCIONES, S.A. DE C.V.	2,348,127.50				2,348,127.50
2113-6131-2022-1601-1079	K079 CONSTRUCCION DE LINEA DE CONDUCCION DE AGUA POTABLE PARA EL CENTRO ESTATAL DE DESARROLLO INTEGRAL DE LA FAMILIA (CEDIF), TEMIXCO, MORELOS					480,208.18
2113-6131-2022-1601-1079-0928	ASSAD ZAVALA CONSTRUCCIONES, S.A. DE C.V.	480,208.18				480,208.18
2113-6131-2022-1601-1080	K080 PRUEBA DE EXPLORACIÓN PARA DETERMINAR LA FUENTE DE ABASTECIMIENTO PARA LA CABECERA MUNICIPAL DE TOTOLAPAN.					975,437.98
2113-6131-2022-1601-1080-0952	PERFORACION, REHABILITACION, EXCAVACION Y EQUIPAMIENTO DE POZOS, S.A. DE C.V.	975,437.98				975,437.98
2113-6131-2022-1601-2012	S012 PROYECTO INTEGRAL EJECUTIVO DE AGUA POTABLE, ALCANTARILLADO Y SANEAMIENTO PARA EL MUNICIPIO DE HUEYAPAN					493,130.94
2113-6131-2022-1601-2012-0732	OBRAS ESPECIALIZADAS DE INFRAESTRUCTURA, S.A. DE C.V.	493,130.94				493,130.94
2113-6131-2022-1602	INGRESOS PROPIOS 2021 - VALOR RESIDUAL BONO CUPON CERO (FONREC 1071)					2,700,724.93
2113-6131-2022-1602-1063	K063 CONSTRUCCIÓN DE SISTEMA DE AGUA POTABLE Y ALCANTARILLADO SANITARIO PARA DESARROLLOS DE VIVIENDA EN EL MUNICIPIO DE JOJUTLA DEL ESTADO DE MORELOS					2,700,724.93
2113-6131-2022-1602-1063-0798	CONSTRUCCIONES AGUILAR & SALGADO ARQUITECTOS, S.A. DE C.V.	2,700,724.93				2,700,724.93





COMISIÓN ESTATAL DEL AGUA  
ANTIGÜEDAD DE SALDOS CUENTAS POR PAGAR  
AL 31 DE MARZO DE 2023

CUENTA CONTABLE	NOMBRE DE LA CUENTA	DIAS				TOTAL
		MENOS DE 90	90	180	365	
2113-6131-2022-1603	INGRESOS PROPIOS 2021 VALOR RESIDUAL BONO CUPON CERO ( PROFISE 333)					329,331.06
2113-6131-2022-1603-1081	K081 CONSTRUCCIÓN DE LA TERCERA ETAPA DEL SISTEMA DE AGUA POTABLE EN TLALNEPANTLA, MORELOS.					329,331.06
2113-6131-2022-1603-1081-0445	MAS AGUA INGENIERIA, S.A. DE C.V.	329,331.06				329,331.06
2113-6131-2022-1604	INGRESOS PROPIOS ESTATALES 2021					288,331.49
2113-6131-2022-1604-1015	K015 PROYECTO EJECUTIVO DE AGUA POTABLE, ALCANTARILLADO Y SANEAMIENTO PARA DESARROLLOS DE VIVIENDA EN LOS MUNICIPIOS DE JOJUTLA, EMILIANO ZAPATA Y TLALTIZAPÁN, ESTADO DE MORELOS					288,331.49
2113-6131-2022-1604-1015-0058	MIRANDA ARANA, VELASCO, S.C.	288,331.49				288,331.49
2113-6131-2022-1723	TLALNEPANTLA					819,353.33
2113-6131-2022-1723-1062	K062 PROYECTO EJECUTIVO DE AGUA POTABLE EN LA CABECERA MUNICIPAL DE TLALNEPANTLA					819,353.33
2113-6131-2022-1723-1062-0054	RMI INGENIERIA, S.C.	819,353.33				819,353.33
2113-6131-2022-1736	HUEYAPAN					396,551.60
2113-6131-2022-1736-2012	S012 PROYECTO INTEGRAL EJECUTIVO DE AGUA POTABLE, ALCANTARILLADO Y SANEAMIENTO PARA EL MUNICIPIO DE HUEYAPAN					396,551.60
2113-6131-2022-1736-2012-0732	OBRA ESPECIALIZADAS DE INFRAESTRUCTURA, S.A. DE C.V.	396,551.60				396,551.60
2113-6131-K204	REHABILITACION DEL TANQUE EN LA COLONIA ATENATITLAN, MUNICIPIO DE JIUTEPEC					133,836.16
2113-6131-K204-1711	MUNICIPIO DE JIUTEPEC REHABILITACION DEL TANQUE EN LA COLONIA ATENATITLAN, MUNICIPIO DE JIUTEPEC					133,836.16
2113-6131-K204-1711-0714	GRUPO CONSTRUCTOR ROLVAR, S.A. DE C.V.				133,836.16	133,836.16
2113-6131-K206	LIMPIEZA Y AFORO DE POZO PROFUNDO MIXTLALCINGO					148,707.02
2113-6131-K206-1730	YECAPIXTLA EST. 01 FACT. 37 GRUPO CONSTRUCTOR ROLVAR, S.A. DE C.V., LIMPIEZA Y AFORO DE POZO PROFUNDO MIXTLALCINGO					148,707.02
2113-6131-K206-1730-0714	GRUPO CONSTRUCTOR ROLVAR, S.A. DE C.V.				148,707.02	148,707.02
2113-6131-NL015	EQUIPAMIENTO ELECTROMECHANICO DE CARCAMO DE BOMBEO EN LA LAGUNA DE QUILA Y LINEA DE CONDUCCION DEL MANANTIAL AL CARCAMO PARA CONEXION AL SISTEMA EXISTENTE					145,211.83
2113-6131-NL015-16011	PIPE 2018					145,211.83
2113-6131-NL015-16011-0545	LORAGI ARQUITECTURA INTEGRAL, S.A. DE C.V.				145,211.83	145,211.83
2113-6131-S010	S010 CONSTRUCCION DEL SISTEMA DE AGUA POTABLE LOMA BONITA, SEGUNDA ETAPA, EN JIUTEPEC, MORELOS					2,074,139.74





COMISIÓN ESTATAL DEL AGUA  
ANTIGÜEDAD DE SALDOS CUENTAS POR PAGAR  
AL 31 DE MARZO DE 2023

CUENTA CONTABLE	NOMBRE DE LA CUENTA	DÍAS				TOTAL
		MENOS DE 90	90	180	365	
2113-6131-S010-1711	JIUTEPEC CONSTRUCCION DEL SISTEMA DE AGUA POTABLE LOMA BONITA SEGUNDA ETAPA EN JIUTEPEC, MORELOS.					2,074,139.74
2113-6131-S010-1711-0724	ALICO ALTAMIRA INFRAESTRUCTURA Y CONSTRUCCION, S.A. DE C.V.				2,074,139.74	2,074,139.74
2113-6131-S013	CONSTRUCCIÓN DE LA RED DE AGUA POTABLE EN LA COLONIA LA ROSA DEL MUNICIPIO DE JIUTEPEC, TERCERA ETAPA					519,349.44
2113-6131-S013-1711	MUNICIPIO DE JIUTEPEC CONSTRUCCIÓN DE LA RED DE AGUA POTABLE EN LA COLONIA LA ROSA DEL MUNICIPIO DE JIUTEPEC, TERCERA ETAPA					519,349.44
2113-6131-S013-1711-0710	RECA CONSTRUCCIONES, S.A. DE C.V.				519,349.44	519,349.44
2113-6131-S042	PERFORACION Y AFORO DE POZO PROFUNDO DE AGUA POTABLE LA ETA, EN JIUTEPEC					1,068,886.09
2113-6131-S042-1711	MUNICIPIO DE JIUTEPEC PERFORACIÓN Y AFORO DE POZO PROFUNDO DE AGUA POTABLE LA ETA, EN JIUTEPEC					1,068,886.09
2113-6131-S042-1711-0717	CONSTRUCTORA KAVRA, S. DE R.L. DE C.V.				1,068,886.09	1,068,886.09
2113-6131-S059	PERFORACIÓN Y AFORO DE POZO PROFUNDO PARA AGUA POTABLE LAS FINCAS, EN JIUTEPEC					1,062,059.74
2113-6131-S059-1711	MUNICIPIO DE JIUTEPEC PERFORACIÓN Y AFORO DE POZO PROFUNDO PARA AGUA POTABLE LAS FINCAS, EN JIUTEPEC					1,062,059.74
2113-6131-S059-1711-0109	ROPEY CONSTRUCCIONES Y SERVICIOS, S.A. DE C.V.				1,062,059.74	1,062,059.74
2113-6162	Contratistas por Obras Públicas por Pagar a Corto Plazo					16,018,133.21
2113-6162-2020	OBRAS 2020					1,214,767.80
2113-6162-2020-1013	K013 PROGRAMA PARA LA OPERACION DE PLANTAS DE TRATAMIENTO DE AGUAS RESIDUALES (REHABILITACION TECNICA GENERAL DE VARIAS PLANTAS DE TRATAMIENTO DE AGUAS RESIDUALES)					1,214,767.80
2113-6162-2020-1013-0757	K013 CONSULTORES EN GESTION HIDRICA, S.A. DE C.V.					1,214,767.80
2113-6162-2020-1013-0757-1604	1604 CONSULTORES EN GESTION HIDRICA, S.A. DE .C.V.				1,214,767.80	1,214,767.80
2113-6162-2022	OBRAS 2022					10,597,683.73
2113-6162-2022-1401	RECURSOS PROPIOS					755,451.42
2113-6162-2022-1401-1083	K083 PROGRAMA PARA REHABILITACIÓN, MODERNIZACIÓN Y PUESTA EN MARCHA DE PLANTAS DE TRATAMIENTO DE AGUAS RESIDUALES EN TODO EL ESTADO (PTAR JANTETELCO DEL MUNICIPIO DE JANTETELCO, MORELOS)					372,913.90
2113-6162-2022-1401-1083-1099	CORPORATIVO SAN MARTIN, S.A. DE C.V.	372,913.90				372,913.90





COMISIÓN ESTATAL DEL AGUA  
ANTIGÜEDAD DE SALDOS CUENTAS POR PAGAR  
AL 31 DE MARZO DE 2023

CUENTA CONTABLE	NOMBRE DE LA CUENTA	DIAS				TOTAL
		MENOS DE 90	90	180	365	
2113-6162-2022-1401-1084	K084 PROGRAMA PARA REHABILITACION, MODERNIZACION Y PUESTA EN MARCHA DE PLANTAS DE TRATAMIENTO DE AGUAS RESIDUALES EN TODO EL ESTADO (PTAR COATLAN DEL RIO DEL MUNICIPIO DE COATLAN DEL RIO, MORELOS)					382,537.52
2113-6162-2022-1401-1084-0404	SOLUCIONES INTEGRALES EN INGENIERIA AMBIENTAL Y CIVIL, S.A. DE C.V.	382,537.52				382,537.52
2113-6162-2022-1601	INGRESO PROPIO ESTATAL 2022					6,869,992.60
2113-6162-2022-1601-1040	K040 PROGRAMA PARA REHABILITACIÓN, MODERNIZACIÓN Y PUESTA EN MARCHA DE PLANTAS DE TRATAMIENTO DE AGUAS RESIDUALES EN TODO EL ESTADO (ZONA SUR PTAR ZACATEPEC DEL MUNICIPIO DE ZACATEPEC, MORELOS)					2,315,214.36
2113-6162-2022-1601-1040-0404	SOLUCIONES INTEGRALES EN INGENIERIA AMBIENTAL Y CIVIL, S.A. DE C.V.	2,315,214.36				2,315,214.36
2113-6162-2022-1601-1046	K046 PROGRAMA PARA REHABILITACIÓN, MODERNIZACIÓN Y PUESTA EN MARCHA DE PLANTAS DE TRATAMIENTO DE AGUAS RESIDUALES EN TODO EL ESTADO (ZONA CENTRO PTAR TEXIO Y ACOLAPA DEL MUNICIPIO DE TEPOZTLÁN, PTAR CUENTEPEC Y EL RAYO DEL MUNICIPIO DE TEMIXCO Y PTAR TRES					1,630,026.70
2113-6162-2022-1601-1046-1099	CORPORATIVO SAN MARTIN, S.A. DE C.V.	1,630,026.70				1,630,026.70
2113-6162-2022-1601-1067	TERCERA ETAPA DE LA CONSWTRUCCION DE ALCANTARILLADO SANITARIO EN LA LOCALIDAD DE MAZATEPEC, MUNICIPIO DE MAZATEPEC ESTADO DE MORELOS.					940,276.60
2113-6162-2022-1601-1067-1101	DEMOLIENDO MEXICO, S.A. DE C.V.	940,276.60				940,276.60
2113-6162-2022-1601-1072	K072 CONSTRUCCION DE SISTEMA DE ALCANTARILLADO SANITARIO PARA DESARROLLOS DE VIVIENDA EN EL MUNCIPIO DE EMILIANO ZAPATA DEL ESTADO DE MORELOS					1,484,959.54
2113-6162-2022-1601-1072-0963	GIRAMO, S.A. DE C.V.	1,484,959.54				1,484,959.54
2113-6162-2022-1601-1085	K085 RESTITUCION DE LA RED DE DRENAJE SANITARIO DETERIORADO Y COLAPSADO EN PRIVADA AURORA DE LA COLONIA MARAVILLAS, LOCALIDAD DE CUERNAVACA					499,515.40
2113-6162-2022-1601-1085-1106	BASA INGENIERIA Y PROYECTOS AMBIENTALES, S.A. DE C.V.	499,515.40				499,515.40
2113-6162-2022-1706	CUAUTLA					2,972,239.71
2113-6162-2022-1706-2027	S027 CONSTRUCCIÓN DE COLECTOR XOCHIMILCATZINGO PARA CONSTRUIR LAS AGUAS RESIDUALES A LA PTAR CENTENARIO, MUNICIPIO DE CUAUTLA, MORELOS					2,972,239.71
2113-6162-2022-1706-2027-0928	ASSAD ZAVALA CONSTRUCCIONES, S.A. DE C.V.	2,972,239.71				2,972,239.71





COMISIÓN ESTATAL DEL AGUA  
ANTIGÜEDAD DE SALDOS CUENTAS POR PAGAR  
AL 31 DE MARZO DE 2023

CUENTA CONTABLE	NOMBRE DE LA CUENTA	DIAS				TOTAL
		MENOS DE 90	90	180	365	
2113-6162-E0037	CONSTRUCCION DE ALCANTARILLADO SANITARIO, DESCARGAS Y SANEAMIENTO EN LAS COLONIAS 28 DE AGOSTO, 24 DE FEBRERO, LOMAS DE TRUJILLO DEL MUNICIPIO DE EMILIANO ZAPATA, PRIMERA ETAPA					506,594.35
2113-6162-E0037-17108	MUNICIPIO DE EMILIANO ZAPATA					506,594.35
2113-6162-E0037-17108-0052	DISTRIBUIDORA SUME MG, S.A. DE C.V.				506,594.35	506,594.35
2113-6162-K105	CONSTRUCCION DE DRENAJE SANITARIO EN LA CALLE GOLONDRINAS, PITAYOS, CUATECOMATES, ABEJORROS Y HUAJES PERTENECIENTES A LA COLONIA BIZNAGA, MUNICIPIO DE AXOCHIAPAN, MORELOS.					328,475.83
2113-6162-K105-1605	PIPE 2019 AMP CONSTRUCCION DE DRENAJE SANITARIO EN LA CALLE GOLONDRINAS, PITAYOS, CUATECOMATES, ABEJORROS Y HUAJES PERTENECIENTES A LA COLONIA BIZNAGA, MUNICIPIO DE AXOCHIAPAN, MORELOS.					73,526.16
2113-6162-K105-1605-0791	CONSTRUCTORA CABROS, S.A. DE C.V.				73,526.16	73,526.16
2113-6162-K105-1703	MUNICIPIO DE AXOCHIAPAN CONSTRUCCION DE DRENAJE SANITARIO EN LA CALLE GOLONDRINAS, PITAYOS, CUATECOMATES, ABEJORROS Y HUAJES PERTENECIENTES A LA COLONIA BIZNAGA, MUNICIPIO DE AXOCHIAPAN, MORELOS.					254,949.67
2113-6162-K105-1703-0791	CONSTRUCTORA CABROS, S.A. DE C.V.				254,949.67	254,949.67
2113-6162-K127	CONSTRUCCION DE COLECTOR MARGINAL EN ANENEUILCO, PRIMERA ETAPA					2,480,710.92
2113-6162-K127-1701	MUNICIPIO DE AYALA CONSTRUCCION DE COLECTOR MARGINAL EN ANENEUILCO, PRIMERA ETAPA					2,480,710.92
2113-6162-K127-1701-0796	PROYECTOS Y CONSTRUCCIONES LAZRRO, S.A. DE C.V.				2,480,710.92	2,480,710.92
2113-6162-S004	CONSTRUCCIÓN DE LA RED DE ALCANTARILLADO SANITARIO CIVAC, MUNICIPIO DE JIUTEPEC TERCERA ETAPA					889,900.58
2113-6162-S004-1711	MUNICIPIO DE JIUTEPEC CONSTRUCCIÓN DE LA RED DE ALCANTARILLADO SANITARIO CIVAC, MUNICIPIO DE JIUTEPEC TERCERA ETAPA					889,900.58
2113-6162-S004-1711-0722	RENE ROBERTO CASTAÑEDA GOMEZ				889,900.58	889,900.58
2113-6163	Contratistas por Obras Públicas por Pagar a Corto Plazo					2,276,096.91
2113-6163-2022	OBRAS EN PROCESO 2022					2,276,096.91
2113-6163-2022-1601	INGRESOS PROPIOS ESTATALES 2022					2,276,096.91





COMISIÓN ESTATAL DEL AGUA  
ANTIGÜEDAD DE SALDOS CUENTAS POR PAGAR  
AL 31 DE MARZO DE 2023

CUENTA CONTABLE	NOMBRE DE LA CUENTA	MENOS DE 90	DIAS			TOTAL
			90	180	365	
2113-6163-2022-1601-1033	K033 PROGRAMA PARA LA REHABILITACIÓN, MODERNIZACIÓN Y PUESTA EN MARCHA DE PLANTAS POTABILIZADORAS EN TODO EL ESTADO (REINGENIERÍA, REHABILITACIÓN Y PUESTA EN MARCHA DE PLANTA POTABILIZADORA GARZA AZUL DE 7 LPS, LOCALIDAD DE TEZOYUCA, MUNICIPIO DE EMILIANO					1,930,930.40
2113-6163-2022-1601-1033-0252	CORPORACION HIDRO INDUSTRIAL, S.A. DE C.V.	1,930,930.40				1,930,930.40
2113-6163-2022-1601-1039	K039 PROGRAMA PARA LA REHABILITACIÓN, MODERNIZACIÓN Y PUESTA EN MARCHA DE PLANTAS POTABILIZADORAS EN TODO EL ESTADO (MANTENIMIENTO MAYOR Y PUESTA EN MARCHA DE PLANTA POTABILIZADORA EL SALTO DE 35 LPS EN LA LOCALIDAD DE TLALTIZAPAN, MUNICIPIO DE TLALTIZAPÁ					345,166.51
2113-6163-2022-1601-1039-0282	PARGO CONSULTORES, S.A. DE C.V.	345,166.51				345,166.51
2115	TRANSFERENCIAS OTORGADAS POR PAGAR A CORTO PLAZO					1,345,559.15
2115-4251	Transferencias a fideicomisos de entidades federativas y municipios	1,345,559.15				1,345,559.15
2117	RETENCIONES Y CONTRIBUCIONES POR PAGAR A CORTO PLAZO					1,494,810.06
2117-1	RETENCIONES, CUOTAS, CONTRIBUCIONES Y APORTACIONES					932,767.40
2117-1-0001	GASTO CORRIENTE					932,767.40
2117-1-0001-001	CUOTAS					13,525.02
2117-1-0001-001-03	INFONACOT	3,656.30				3,656.30
2117-1-0001-001-04	CUOTAS SINDICALES	2,052.00				2,052.00
2117-1-0001-001-05	SANCIONES, FALTAS Y RETARDOS	7,816.72				7,816.72
2117-1-0001-002	CONTRIBUCIONES					383,030.65
2117-1-0001-002-09	ISR RETENCIONES SUELDOS	23,109.74				23,109.74
2117-1-0001-002-11	TESORERIA DE LA FEDERACION	56,874.00				56,874.00
2117-1-0001-002-12	INSTITUTO MEXICANO DEL SEGURO SOCIAL	303,046.91				303,046.91
2117-1-0001-003	APORTACIONES					536,211.73
2117-1-0001-003-01	INSTITUTO DE CREDITO	536,211.73				536,211.73
2117-2	RETENCIONES, CUOTAS, CONTRIBUCIONES Y APORTACIONES					562,042.66
2117-2-0002	GASTO DE CAPITAL					562,042.66
2117-2-0002-003	APORTACIONES					562,042.66
2117-2-0002-003-01	5% AL MILLAR GOBIERNO DEL ESTADO DE MORELOS	192,722.00				192,722.00
2117-2-0002-003-02	2% AL MILLAR INSTITUTO DE CAPACITACION DE LA INDUSTRIA DE LA CONSTRUCCION	56,009.38				56,009.38
2117-2-0002-003-03	3% AL MILLAR COMISIÓN ESTATAL DEL AGUA	205,057.55				205,057.55
2117-2-0002-003-04	2% AL MILLAR COLEGIO DE INGENIEROS CIVILES DE CUAUTLA, A.C.	40,597.69				40,597.69
2117-2-0002-003-05	2% AL MILLAR COLEGIO DE INGENIEROS CIVILES DEL ESTADO DE MORELOS, A.C.	40,597.58				40,597.58





COMISIÓN ESTATAL DEL AGUA  
ANTIGÜEDAD DE SALDOS CUENTAS POR PAGAR  
AL 31 DE MARZO DE 2023

CUENTA CONTABLE	NOMBRE DE LA CUENTA	MENOS DE 90	DIAS			
			90	180	365	TOTAL
2117-2-0002-003-06	2% AL MILLAR GOBIERNO DEL ESTADO DE MORELOS	27,058.46				27,058.46
2118	DEVOLUCIONES DE LA LEY DE INGRESOS POR PAGAR A CORTO PLAZO					1,555,225.10
2118-01	REINTEGROS PROGRAMAS FEDERALES 2021					1,555,225.10
2118-01-17	GOBIERNO DEL ESTADO DE MORELOS	1,547,225.10				1,547,225.10
2118-01-18	CULTURA DEL AGUA				8,000.00	8,000.00
2119	OTRAS CUENTAS POR PAGAR A CORTO PLAZO					27,642,233.51
2119-0	OTRAS CUENTAS POR PAGAR A CORTO PLAZO					21,832,900.41
2119-0-0001	OBRAS POR EJECUTAR					21,825,084.44
2119-0-0001-001	OBRAS POR EJECUTAR					20,631,184.44
2119-0-0001-001-01	RECAUDADOS					9,886,166.18
2119-0-0001-001-01-01	JONACATEPEC	18,404.27				18,404.27
2119-0-0001-001-01-02	TEMIXCO	562,641.87				562,641.87
2119-0-0001-001-01-04	JIUTEPEC	127.46			75,000.00	75,127.46
2119-0-0001-001-01-05	YECAPIXTLA	120,665.05				120,665.05
2119-0-0001-001-01-06	TEPALCINGO	139,412.19			180,000.00	319,412.19
2119-0-0001-001-01-09	AMACUZAC	31,132.99				31,132.99
2119-0-0001-001-01-11	OCUITUCO	75,565.88				75,565.88
2119-0-0001-001-01-13	TEPOZTLAN	367,112.09				367,112.09
2119-0-0001-001-01-15	ZACUALPAN DE AMILPAS	1,117,287.03				1,117,287.03
2119-0-0001-001-01-16	COATLAN DEL RIO				111,250.00	111,250.00
2119-0-0001-001-01-17	CUAUTLA	104.85			451,786.70	451,891.55
2119-0-0001-001-01-18	TETECALA	54.62			111,250.00	111,304.62
2119-0-0001-001-01-19	EMILIANO ZAPATA	500,000.00				500,000.00
2119-0-0001-001-01-20	MAZATEPEC	300,110.99				300,110.99
2119-0-0001-001-01-21	YAUTEPEC	350,000.00				350,000.00
2119-0-0001-001-01-22	RECURSOS PROPIOS	4,347,631.84				4,347,631.84
2119-0-0001-001-01-23	SO LAGO DE TEQUESQUITENGO	140,389.52				140,389.52
2119-0-0001-001-01-24	CIUDAD SALUD	580,459.77				580,459.77
2119-0-0001-001-01-25	ATLATLAHUCAN	3,311.86				3,311.86
2119-0-0001-001-01-26	JANTETELCO	19,781.15				19,781.15
2119-0-0001-001-01-27	MIACATLAN	95.89				95.89
2119-0-0001-001-01-28	PUENTE DE IXTLA	55.50				55.50
2119-0-0001-001-01-29	TLALTIZAPAN	282,271.43				282,271.43
2119-0-0001-001-01-30	TLAQUILTENANGO	150.42				150.42
2119-0-0001-001-01-31	ZACATEPEC	112.81				112.81
2119-0-0001-001-02	POR RECAUDAR					10,745,018.26
2119-0-0001-001-02-01	JONACATEPEC	9,475.89				9,475.89
2119-0-0001-001-02-03	CUAUTLA				2,340,552.20	2,340,552.20
2119-0-0001-001-02-04	TLAQUILTENANGO				2,008,856.15	2,008,856.15
2119-0-0001-001-02-05	ZACATEPEC				951,857.26	951,857.26
2119-0-0001-001-02-07	JANTETELCO	55,733.73				55,733.73
2119-0-0001-001-02-09	JIUTEPEC				224,181.12	224,181.12





COMISIÓN ESTATAL DEL AGUA  
ANTIGÜEDAD DE SALDOS CUENTAS POR PAGAR  
AL 31 DE MARZO DE 2023

CUENTA CONTABLE	NOMBRE DE LA CUENTA	MENOS DE 90	DÍAS			
			90	180	365	TOTAL
2119-0-0001-001-02-11	AYALA				300,000.00	300,000.00
2119-0-0001-001-02-12	ATLATLAHUCAN	847,000.00				847,000.00
2119-0-0001-001-02-13	CUERNAVACA	2,511,156.85				2,511,156.85
2119-0-0001-001-02-16	TLALTIZAPAN	1,000,000.00				1,000,000.00
2119-0-0001-001-02-18	TEMOAC	496,205.06				496,205.06
2119-0-0001-003	MUNICIPIOS					1,193,900.00
2119-0-0001-003-09	MUNICIPIO DE EMILIANO ZAPATA				1,193,900.00	1,193,900.00
2119-0-0004	RENDIMIENTOS BANCARIOS POR REINTEGRAR					7,815.97
2119-0-0004-2501	PROAGUA					4,313.16
2119-0-0004-2501-04	PROAGUA BANCOMER CTA. 0118649820	4,313.16				4,313.16
2119-0-0004-2502	PRODI 2019					3,502.81
2119-0-0004-2502-03	FISE 2022 CTA. 0119290001	3,502.81				3,502.81
2119-2	FUNCIONARIOS CEAGUA					781,390.02
2119-2-0004	ESTHEPANIE ARRIAGA PEREZ	4,670.03				4,670.03
2119-2-0006	REBECA ELIZABETH BARON MATA	776,719.99				776,719.99
2119-9	ADEFAS					5,027,943.08
2119-9-01	EJERCICIO 2017					5,027,943.08
2119-9-01-094	MUNICIPIO DE JIUTEPEC GRUPO COMERCIAL Y CONSTRUCTOR RANSER, S. DE R.L. DE C.V.				1,222,166.68	1,222,166.68
2119-9-01-100	MUNICIPIO DE TEPALcingo SERVICIOS PARA EDIFICACIÓN Y CONSTRUCCIÓN, S.A. DE C.V.				924,011.23	924,011.23
2119-9-01-105	MUNICIPIO JIUTEPEC PAVIMENTOS Y CONSTRUCCIONES SEMPITERNO, S.A. DE C.V.				2,671,458.99	2,671,458.99
2119-9-01-133	JANTETELCO ESTUDIOS Y PROYECTOS INTEGRALES PARA EL USO EFICIENTE DEL AGUA, S.C.				178,447.08	178,447.08
2119-9-01-145	5% AL MILLAR GOBIERNO DEL ESTADO DE MORELOS				14,692.00	14,692.00
2119-9-01-146	2% AL MILLAR INSTITUTO DE CAPACITACION DE LA INDUSTRIA DE LA CONSTRUCCION				6,866.83	6,866.83
2119-9-01-147	3 AL MILLAR COMISIÓN ESTATAL DEL AGUA				10,300.27	10,300.27
2190	OTROS PASIVOS A CORTO PLAZO					249,615.53
2191	INGRESOS POR CLASIFICAR					1,950.00
2191-0	INGRESOS POR CLASIFICAR					1,950.00
2191-0-0001	INGRESOS POR CLASIFICAR					1,950.00
2191-0-0001-004	PUBLICO EN GENERAL (TQ)	1,950.00				1,950.00
2199	OTROS PASIVOS CIRCULANTES					247,665.53
2199-0	OTROS PASIVOS CIRCULANTES					247,665.53
2199-0-0001	OTROS PASIVOS CIRCULANTES					247,665.53
2199-0-0001-001	FUNCIONARIOS DE CEAGUA					246,765.53
2199-0-0001-001-0030011	MARLENE MARQUEZ GARCIA				105.00	105.00
2199-0-0001-001-136	AGUSTIN CADENA FLORES				1,000.00	1,000.00
2199-0-0001-001-226	SERGIO SOTO CAMARA				23,818.68	23,818.68
2199-0-0001-001-290	PAUL GUILLERMO ESPARZA POLONIECKI				220.00	220.00





COMISIÓN ESTATAL DEL AGUA  
ANTIGÜEDAD DE SALDOS CUENTAS POR PAGAR  
AL 31 DE MARZO DE 2023

CUENTA CONTABLE	NOMBRE DE LA CUENTA	MENOS DE 90	DÍAS			
			90	180	365	TOTAL
2199-0-0001-001-432	GABRIEL LOPEZ AGUIRRE				55,692.56	55,692.56
2199-0-0001-001-442	LUCIO ABIMAEI GUTIERREZ REMIGIO				23,943.68	23,943.68
2199-0-0001-001-471	ALEJANDRO BLANCO TLAZOLA				45,789.91	45,789.91
2199-0-0001-001-477	IRVING IVAN SOLANO QUIROZ				11,679.73	11,679.73
2199-0-0001-001-478	HECTOR RAUL BALDENEBRO QUEZADA				19,940.90	19,940.90
2199-0-0001-001-492	OTHEL TORRES RAMIREZ				12,391.89	12,391.89
2199-0-0001-001-496	ALEJANDRO SOLANO ROMANO				16,329.24	16,329.24
2199-0-0001-001-507	MARIANA MARTINEZ MORENO				3,244.41	3,244.41
2199-0-0001-001-527	JESSICA PACHECO MENDOZA				11,679.72	11,679.72
2199-0-0001-001-537	EVELYN RAMIREZ PEREZ				9,671.75	9,671.75
2199-0-0001-001-538	DULCE MILAGRO MERCADO SOLIS				11,258.06	11,258.06
2199-0-0001-004	VARIOS					900.00
2199-0-0001-004-04	MARIA GUADALUPE FERNANDEZ CARDENAS	900.00				900.00

2.- El ente no cuenta con recursos localizados en Fondos de Bienes de Terceros en Administración y/o Garantía a corto y largo plazo.

3.- Las cuentas del pasivo del ente se integran de la siguiente manera:

COMISIÓN ESTATAL DEL AGUA  
INTEGRACION DEL PASIVO  
AL 31 DE MARZO DE 2023

CUENTA CONTABLE	NOMBRE DE LA CUENTA	TOTAL
2000	PASIVO	71,305,414.65
2100	PASIVO CIRCULANTE	71,305,414.65
2110	CUENTAS POR PAGAR A CORTO PLAZO	71,055,799.12
2111	SERVICIOS PERSONALES POR PAGAR A CORTO PLAZO	60,657.67
2111-1	Remuneración por pagar al Personal de carácter permanente a CP	30,907.84
2111-1-1131	SUELDOS Y SALARIOS PERSONAL PERMANENTE	30,907.84
2111-3	Remuneraciones Adicionales y Especiales por Pagar a CP	29,749.83





COMISIÓN ESTATAL DEL AGUA  
INTEGRACION DEL PASIVO  
AL 31 DE MARZO DE 2023

CUENTA CONTABLE	NOMBRE DE LA CUENTA	TOTAL
2111-3-1321	PRIMA DE VACACIONES	1,230.59
2111-3-1323	AGUINALDO	28,519.24
2112	PROVEEDORES POR PAGAR A CORTO PLAZO	997,378.01
2112-1	Deudas por Adquisición de Bienes y Contratación de Servicios por Pagar a CP	945,711.61
2112-1-000019	ALEJANDRO RODRIGUEZ ESPINOZA	3,240.01
2112-1-000066	COMERCIALIZADORA INTERMERC, S.A. DE C.V.	250,109.92
2112-1-000163	GOBIERNO DEL ESTADO DE MORELOS	22,785.00
2112-1-000639	EDDA DISEÑO S.A DE C.V.	53,179.62
2112-1-000688	OMAR BENJAMIN CHAVEZ VEGA	3,300.00
2112-1-000693	CONSISOFT CONSULTORIA, S.A. DE C.V.	19,323.02
2112-1-000694	SISTEMAS INTEGRALES EN PUBLICACIONES Y COMERCIO S.A DE C.V.	31,241.05
2112-1-000781	ADRIAN ROMAN HERNANDEZ	45,689.65
2112-1-000889	MARIO EBER SALGADO OROZCO	28,343.44
2112-1-000961	ABIGAIL OROZCO CARREÑO	24,140.26
2112-1-000992	JOSE LUIS MARTINEZ CAMPI	3,222.95
2112-1-001021	MAURICIO ADAN ORTIZ ROJAS	32,746.80
2112-1-001070	GRUPO CO VOG, S.A. DE C.V.	156.83
2112-1-001088	FS INDUSTRIAL SUPPLIES, S.A. DE C.V.	50.00
2112-1-001114	AIRE KANAN KUXTAL, S.A. DE C.V.	39,879.92
2112-1-001116	MIGUEL ANGEL ZEA FRIAS	9,665.93
2112-1-2111	PROVEEDORES DE INVERSION	378,637.21
2112-1-2111-NL004	PROGRAMA MITIGACION AL DESABASTO DE AGUA POTABLE	90,944.95
2112-1-2111-NL004-16008	INGRESOS PROPIOS ESTATAL	90,944.95
2112-1-2111-NL004-16008-0066	COMERCIALIZADORA INTERMERC, S.A. DE C.V.	90,944.95
2112-1-2111-NL018	PROGRAMA CULTURA DEL AGUA	287,692.26
2112-1-2111-NL018-16008	INGRESOS PROPIOS ESTATAL	287,692.26
2112-1-2111-NL018-16008-0066	COMERCIALIZADORA INTERMERC, S.A. DE C.V.	287,692.26
2112-2	Deudas por Adquisición de Bienes Inmuebles, Muebles e Intangibles por Pagar a CP	51,666.40
2112-2-000026	JUAN CARLOS GOMEZ NUÑEZ	51,666.40
2113	CONTRATISTAS POR OBRAS PÚBLICAS POR PAGAR A CORTO PLAZO	37,959,935.62
2113-6131	Contratistas por Obras Públicas por Pagar a Corto Plazo	19,665,705.50
2113-6131-202	CONTRATISTAS POR OBRAS PUBLICAS POR PAGAR A CORTO PLAZO	14,513,515.48





COMISIÓN ESTATAL DEL AGUA  
INTEGRACION DEL PASIVO  
AL 31 DE MARZO DE 2023

CUENTA CONTABLE	NOMBRE DE LA CUENTA	TOTAL
2113-6131-2022	OBRAS 2022	14,513,515.48
2113-6131-2022-1601	INGRESO PROPIO ESTATAL 2022	9,979,223.07
2113-6131-2022-1601-1061	K061 CONSTRUCCION DE CISTERNAS DOMICILIARIAS EN EL MUNICIPIO DE HUEYAPAN, MORELOS.	732,975.78
2113-6131-2022-1601-1061-1082	ESTRUCTURAS Y URBANIZACION FEMAR, S.A. DE C.V.	732,975.78
2113-6131-2022-1601-1068	K068 REHABILITACION FISICA, ELECTROMECHANICA Y AFORO EN CUATRO FUENTES DE ABASTECIMIENTO EN LA LOCALIDAD DE JONACATEPEC Y UNA LOCALIDAD DE TLAYCA, MUNICIPIO DE JONACATEPEC.	1,406,118.76
2113-6131-2022-1601-1068-1102	GRUPO EN INGENIERIA CUERNAVACA, S.A. DE C.V.	1,406,118.76
2113-6131-2022-1601-1069	K069 CONSTRUCCION DE LA TERCERA DEL SISTEMA DE AGUA POTABLE EN LA LOCALIDAD DE RANCHO CUACHIZOLTERA (LAS MINAS) MUNICIPIO DE ATLATLAHUCAN, MORELOS.	3,543,223.93
2113-6131-2022-1601-1069-0785	PROYECTOS Y CONSTRUCCIONES PILCO, S.A. DE C.V.	3,543,223.93
2113-6131-2022-1601-1073	K073 REHABILITACION DE AGUA POTABLE, DRENAJE Y PAVIMENTACION EN VARIAS CALLES DEL MUNICIPIO DE TETECALA	2,348,127.50
2113-6131-2022-1601-1073-0793	MJG CONSTRUCCIONES, S.A. DE C.V.	2,348,127.50
2113-6131-2022-1601-1079	K079 CONSTRUCCION DE LINEA DE CONDUCCION DE AGUA POTABLE PARA EL CENTRO ESTATAL DE DESARROLLO INTEGRAL DE LA FAMILIA (CEDIF), TEMIXCO, MORELOS	480,208.18
2113-6131-2022-1601-1079-0928	ASSAD ZAVALA CONSTRUCCIONES, S.A. DE C.V.	480,208.18
2113-6131-2022-1601-1080	K080 PRUEBA DE EXPLORACIÓN PARA DETERMINAR LA FUENTE DE ABASTECIMIENTO PARA LA CABECERA MUNICIPAL DE TOTOLAPAN.	975,437.98
2113-6131-2022-1601-1080-0952	PERFORACION, REHABILITACION, EXCAVACION Y EQUIPAMIENTO DE POZOS, S.A. DE C.V.	975,437.98
2113-6131-2022-1601-2012	S012 PROYECTO INTEGRAL EJECUTIVO DE AGUA POTABLE, ALCANTARILLADO Y SANEAMIENTO PARA EL MUNICIPIO DE HUEYAPAN	493,130.94
2113-6131-2022-1601-2012-0732	OBRAS ESPECIALIZADAS DE INFRAESTRUCTURA, S.A. DE C.V.	493,130.94
2113-6131-2022-1602	INGRESOS PROPIOS 2021 - VALOR RESIDUAL BONO CUPON CERO (FONREC 1071)	2,700,724.93
2113-6131-2022-1602-1063	K063 CONSTRUCCIÓN DE SISTEMA DE AGUA POTABLE Y ALCANTARILLADO SANITARIO PARA DESARROLLOS DE VIVIENDA EN EL MUNICIPIO DE JOJUTLA DEL ESTADO DE MORELOS	2,700,724.93
2113-6131-2022-1602-1063-0798	CONSTRUCCIONES AGUILAR & SALGADO ARQUITECTOS, S.A. DE C.V.	2,700,724.93
2113-6131-2022-1603	INGRESOS PROPIOS 2021 VALOR RESIDUAL BONO CUPON CERO ( PROFISE 333)	329,331.06
2113-6131-2022-1603-1081	K081 CONSTRUCCIÓN DE LA TERCERA ETAPA DEL SISTEMA DE AGUA POTABLE EN TLALNEPANTLA, MORELOS.	329,331.06
2113-6131-2022-1603-1081-0445	MAS AGUA INGENIERIA, S.A. DE C.V.	329,331.06
2113-6131-2022-1604	INGRESOS PROPIOS ESTATALES 2021	288,331.49
2113-6131-2022-1604-1015	K015 PROYECTO EJECUTIVO DE AGUA POTABLE, ALCANTARILLADO Y SANEAMIENTO PARA DESARROLLOS DE VIVIENDA EN LOS MUNICIPIOS DE JOJUTLA, EMILIANO ZAPATA Y TLALTIZAPÁN, ESTADO DE MORELOS	288,331.49
2113-6131-2022-1604-1015-0058	MIRANDA ARANA, VELASCO, S.C.	288,331.49
2113-6131-2022-1723	TLALNEPANTLA	819,353.33





COMISIÓN ESTATAL DEL AGUA  
INTEGRACION DEL PASIVO  
AL 31 DE MARZO DE 2023

CUENTA CONTABLE	NOMBRE DE LA CUENTA	TOTAL
2113-6131-2022-1723-1062	K062 PROYECTO EJECUTIVO DE AGUA POTABLE EN LA CABECERA MUNICIPAL DE TLALNEPANTLA	819,353.33
2113-6131-2022-1723-1062-0054	RMI INGENIERIA, S.C.	819,353.33
2113-6131-2022-1736	HUEYAPAN	396,551.60
2113-6131-2022-1736-2012	S012 PROYECTO INTEGRAL EJECUTIVO DE AGUA POTABLE, ALCANTARILLADO Y SANEAMIENTO PARA EL MUNICIPIO DE HUEYAPAN	396,551.60
2113-6131-2022-1736-2012-0732	OBRAS ESPECIALIZADAS DE INFRAESTRUCTURA, S.A. DE C.V.	396,551.60
2113-6131-K204	REHABILITACION DEL TANQUE EN LA COLONIA ATENATITLAN, MUNICIPIO DE JIUTEPEC	133,836.16
2113-6131-K204-1711	MUNICIPIO DE JIUTEPEC REHABILITACION DEL TANQUE EN LA COLONIA ATENATITLAN, MUNICIPIO DE JIUTEPEC	133,836.16
2113-6131-K204-1711-0714	GRUPO CONSTRUCTOR ROLVAR, S.A. DE C.V.	133,836.16
2113-6131-K206	LIMPIEZA Y AFORO DE POZO PROFUNDO MIXTLALCINGO	148,707.02
2113-6131-K206-1730	YECAPIXTLA EST. 01 FACT. 37 GRUPO CONSTRUCTOR ROLVAR, S.A. DE C.V., LIMPIEZA Y AFORO DE POZO PROFUNDO MIXTLALCINGO	148,707.02
2113-6131-K206-1730-0714	GRUPO CONSTRUCTOR ROLVAR, S.A. DE C.V.	148,707.02
2113-6131-NL015	EQUIPAMIENTO ELECTROMECANICO DE CARCAMO DE BOMBEO EN LA LAGUNA DE QUILA Y LINEA DE CONDUCCION DEL MANANTIAL AL CARCAMO PARA CONEXION AL SISTEMA EXISTENTE	145,211.83
2113-6131-NL015-16011	PIPE 2018	145,211.83
2113-6131-NL015-16011-0545	LORAGI ARQUITECTURA INTEGRAL, S.A. DE C.V.	145,211.83
2113-6131-S010	S010 CONSTRUCCION DEL SISTEMA DE AGUA POTABLE LOMA BONITA, SEGUNDA ETAPA, EN JIUTEPEC, MORELOS	2,074,139.74
2113-6131-S010-1711	JIUTEPEC CONSTRUCCION DEL SISTEMA DE AGUA POTABLE LOMA BONITA SEGUNDA ETAPA EN JIUTEPEC, MORELOS.	2,074,139.74
2113-6131-S010-1711-0724	ALICO ALTAMIRA INFRAESTRUCTURA Y CONSTRUCCION, S.A. DE C.V.	2,074,139.74
2113-6131-S013	CONSTRUCCIÓN DE LA RED DE AGUA POTABLE EN LA COLONIA LA ROSA DEL MUNICIPIO DE JIUTEPEC, TERCERA ETAPA	519,349.44
2113-6131-S013-1711	MUNICIPIO DE JIUTEPEC CONSTRUCCIÓN DE LA RED DE AGUA POTABLE EN LA COLONIA LA ROSA DEL MUNICIPIO DE JIUTEPEC, TERCERA ETAPA	519,349.44
2113-6131-S013-1711-0710	RECA CONSTRUCCIONES, S.A. DE C.V.	519,349.44
2113-6131-S042	PERFORACION Y AFORO DE POZO PROFUNDO DE AGUA POTABLE LA ETA, EN JIUTEPEC	1,068,886.09
2113-6131-S042-1711	MUNICIPIO DE JIUTEPEC PERFORACION Y AFORO DE POZO PROFUNDO DE AGUA POTABLE LA ETA, EN JIUTEPEC	1,068,886.09
2113-6131-S042-1711-0717	CONSTRUCTORA KAVRA, S. DE R.L. DE C.V.	1,068,886.09
2113-6131-S059	PERFORACIÓN Y AFORO DE POZO PROFUNDO PARA AGUA POTABLE LAS FINCAS, EN JIUTEPEC	1,062,059.74
2113-6131-S059-1711	MUNICIPIO DE JIUTEPEC PERFORACIÓN Y AFORO DE POZO PROFUNDO PARA AGUA POTABLE LAS FINCAS, EN JIUTEPEC	1,062,059.74
2113-6131-S059-1711-0109	ROPEY CONSTRUCCIONES Y SERVICIOS, S.A. DE C.V.	1,062,059.74
2113-6162	Contratistas por Obras Públicas por Pagar a Corto Plazo	16,018,133.21





CEAGUA  
COMISIÓN ESTATAL  
DEL AGUA

# COMISIÓN ESTATAL DEL AGUA



COMISIÓN ESTATAL DEL AGUA  
INTEGRACION DEL PASIVO  
AL 31 DE MARZO DE 2023

CUENTA CONTABLE	NOMBRE DE LA CUENTA	TOTAL
2113-6162-2020	OBRAS 2020	1,214,767.80
2113-6162-2020-1013	K013 PROGRAMA PARA LA OPERACION DE PLANTAS DE TRATAMIENTO DE AGUAS RESIDUALES (REHABILITACION TECNICA GENERAL DE VARIAS PLANTAS DE TRATAMIENTO DE AGUAS RESIDUALES)	1,214,767.80
2113-6162-2020-1013-0757	K013 CONSULTORES EN GESTION HIDRICA, S.A. DE C.V.	1,214,767.80
2113-6162-2020-1013-0757-1604	1604 CONSULTORES EN GESTION HIDRICA, S.A. DE .C.V.	1,214,767.80
2113-6162-2022	OBRAS 2022	10,597,683.73
2113-6162-2022-1401	RECURSOS PROPIOS	755,451.42
2113-6162-2022-1401-1083	K083 PROGRAMA PARA REHABILITACIÓN, MODERNIZACIÓN Y PUESTA EN MARCHA DE PLANTAS DE TRATAMIENTO DE AGUAS RESIDUALES EN TODO EL ESTADO (PTAR JANTETELCO DEL MUNICIPIO DE JANTETELCO, MORELOS)	372,913.90
2113-6162-2022-1401-1083-1099	CORPORATIVO SAN MARTIN, S.A. DE C.V.	372,913.90
2113-6162-2022-1401-1084	K084 PROGRAMA PARA REHABILITACION, MODERNIZACION Y PUESTA EN MARCHA DE PLANTAS DE TRATAMIENTO DE AGUAS RESIDUALES EN TODO EL ESTADO (PTAR COATLAN DEL RIO DEL MUNICIPIO DE COATLAN DEL RIO, MORELOS)	382,537.52
2113-6162-2022-1401-1084-0404	SOLUCIONES INTEGRALES EN INGENIERIA AMBIENTAL Y CIVIL, S.A. DE C.V.	382,537.52
2113-6162-2022-1601	INGRESO PROPIO ESTATAL 2022	6,869,992.60
2113-6162-2022-1601-1040	K040 PROGRAMA PARA REHABILITACIÓN, MODERNIZACIÓN Y PUESTA EN MARCHA DE PLANTAS DE TRATAMIENTO DE AGUAS RESIDUALES EN TODO EL ESTADO (ZONA SUR PTAR ZACATEPEC DEL MUNICIPIO DE ZACATEPEC, MORELOS)	2,315,214.36
2113-6162-2022-1601-1040-0404	SOLUCIONES INTEGRALES EN INGENIERIA AMBIENTAL Y CIVIL, S.A. DE C.V.	2,315,214.36
2113-6162-2022-1601-1046	K046 PROGRAMA PARA REHABILITACIÓN, MODERNIZACIÓN Y PUESTA EN MARCHA DE PLANTAS DE TRATAMIENTO DE AGUAS RESIDUALES EN TODO EL-ESTADO (ZONA CENTRO PTAR TEXIO Y ACOLAPA DEL MUNICIPIO DE TEPOZTLÁN, PTAR CUENTEPEC Y EL RAYO DEL MUNICIPIO DE TEMIXCO Y PTAR TRES	1,630,026.70
2113-6162-2022-1601-1046-1099	CORPORATIVO SAN MARTIN, S.A. DE C.V.	1,630,026.70
2113-6162-2022-1601-1067	TERCERA ETAPA DE LA CONSWTRUCCION DE ALCANTARILLADO SANITARIO EN LA LOCALIDAD DE MAZATEPEC, MUNICIPIO DE MAZATEPEC ESTADO DE MORELOS.	940,276.60
2113-6162-2022-1601-1067-1101	DEMOLIENDO MEXICO, S.A. DE C.V.	940,276.60
2113-6162-2022-1601-1072	K072 CONSTRUCCION DE SISTEMA DE ALCANTARILLADO SANITARIO PARA DESARROLLOS DE VIVIENDA EN EL MUNCIPIO DE EMILIANO ZAPATA DEL ESTADO DE MORELOS	1,484,959.54
2113-6162-2022-1601-1072-0963	GIRAMO, S.A. DE C.V.	1,484,959.54
2113-6162-2022-1601-1085	K085 RESTITUCION DE LA RED DE DRENAJE SANITARIO DETERIORADO Y COLAPSADO EN PRIVADA AURORA DE LA COLONIA MARAVILLAS, LOCALIDAD DE CUERNAVACA	499,515.40
2113-6162-2022-1601-1085-1106	BASA INGENIERIA Y PROYECTOS AMBIENTALES, S.A. DE C.V.	499,515.40
2113-6162-2022-1706	CUAUTLA	2,972,239.71
2113-6162-2022-1706-2027	S027 CONSTRUCCIÓN DE COLECTOR XOCHIMILCATZINGO PARA CONSTRUIR LAS AGUAS RESIDUALES A LA PTAR CENTENARIO, MUNICIPIO DE CUAUTLA, MORELOS	2,972,239.71
2113-6162-2022-1706-2027-0928	ASSAD ZAVALA CONSTRUCCIONES, S.A. DE C.V.	2,972,239.71





COMISIÓN ESTATAL DEL AGUA  
INTEGRACION DEL PASIVO  
AL 31 DE MARZO DE 2023

CUENTA CONTABLE	NOMBRE DE LA CUENTA	TOTAL
2113-6162-E0037	CONSTRUCCION DE ALCANTARILLADO SANITARIO, DESCARGAS Y SANEAMIENTO EN LAS COLONIAS 28 DE AGOSTO, 24 DE FEBRERO, LOMAS DE TRUJILLO DEL MUNICIPIO DE EMILIANO ZAPATA, PRIMERA ETAPA	506,594.35
2113-6162-E0037-17108	MUNICIPIO DE EMILIANO ZAPATA	506,594.35
2113-6162-E0037-17108-0052	DISTRIBUIDORA SUME MG, S.A. DE C.V.	506,594.35
2113-6162-K105	CONSTRUCCION DE DRENAJE SANITARIO EN LA CALLE GOLONDRINAS, PITAYOS, CUATECOMATES, ABEJORROS Y HUAJES PERTENECIENTES A LA COLONIA BIZNAGA, MUNICIPIO DE AXOCHIAPAN, MORELOS.	328,475.83
2113-6162-K105-1605	PIPE 2019 AMP CONSTRUCCION DE DRENAJE SANITARIO EN LA CALLE GOLONDRINAS, PITAYOS, CUATECOMATES, ABEJORROS Y HUAJES PERTENECIENTES A LA COLONIA BIZNAGA, MUNICIPIO DE AXOCHIAPAN, MORELOS.	73,526.16
2113-6162-K105-1605-0791	CONSTRUCTORA CABROS, S.A. DE C.V.	73,526.16
2113-6162-K105-1703	MUNICIPIO DE AXOCHIAPAN CONSTRUCCION DE DRENAJE SANITARIO EN LA CALLE GOLONDRINAS, PITAYOS, CUATECOMATES, ABEJORROS Y HUAJES PERTENECIENTES A LA COLONIA BIZNAGA, MUNICIPIO DE AXOCHIAPAN, MORELOS.	254,949.67
2113-6162-K105-1703-0791	CONSTRUCTORA CABROS, S.A. DE C.V.	254,949.67
2113-6162-K127	CONSTRUCCION DE COLECTOR MARGINAL EN ANENECUILCO, PRIMERA ETAPA	2,480,710.92
2113-6162-K127-1701	MUNICIPIO DE AYALA CONSTRUCCION DE COLECTOR MARGINAL EN ANENECUILCO, PRIMERA ETAPA	2,480,710.92
2113-6162-K127-1701-0796	PROYECTOS Y CONSTRUCCIONES LAZRRO, S.A. DE C.V.	2,480,710.92
2113-6162-S004	CONSTRUCCIÓN DE LA RED DE ALCANTARILLADO SANITARIO CIVAC, MUNICIPIO DE JIUTEPEC TERCERA ETAPA	889,900.58
2113-6162-S004-1711	MUNICIPIO DE JIUTEPEC CONSTRUCCIÓN DE LA RED DE ALCANTARILLADO SANITARIO CIVAC, MUNICIPIO DE JIUTEPEC TERCERA ETAPA	889,900.58
2113-6162-S004-1711-0722	RENE ROBERTO CASTAÑEDA GOMEZ	889,900.58
2113-6163	Contratistas por Obras Públicas por Pagar a Corto Plazo	2,276,096.91
2113-6163-2022	OBRAS EN PROCESO 2022	2,276,096.91
2113-6163-2022-1601	INGRESOS PROPIOS ESTATALES 2022	2,276,096.91
2113-6163-2022-1601-1033	K033 PROGRAMA PARA LA REHABILITACIÓN, MODERNIZACIÓN Y PUESTA EN MARCHA DE PLANTAS POTABILIZADORAS EN TODO EL ESTADO (REINGENIERÍA, REHABILITACIÓN Y PUESTA EN MARCHA DE PLANTA POTABILIZADORA GARZA AZUL DE 7 LPS, LOCALIDAD DE TEZOYUCA, MUNICIPIO DE EMILIANO	1,930,930.40
2113-6163-2022-1601-1033-0252	CORPORACION HIDRO INDUSTRIAL, S.A. DE C.V.	1,930,930.40
2113-6163-2022-1601-1039	K039 PROGRAMA PARA LA REHABILITACIÓN, MODERNIZACIÓN Y PUESTA EN MARCHA DE PLANTAS POTABILIZADORAS EN TODO EL ESTADO (MANTENIMIENTO MAYOR Y PUESTA EN MARCHA DE PLANTA POTABILIZADORA EL SALTO DE 35 LPS EN LA LOCALIDAD DE TLTIZAPAN, MUNICIPIO DE TLTIZAPÁ	345,166.51
2113-6163-2022-1601-1039-0282	PARGO CONSULTORES, S.A. DE C.V.	345,166.51
2115	TRANSFERENCIAS OTORGADAS POR PAGAR A CORTO PLAZO	1,345,559.15
2115-4251	Transferencias a fideicomisos de entidades federativas y municipios	1,345,559.15
2117	RETENCIONES Y CONTRIBUCIONES POR PAGAR A CORTO PLAZO	1,494,810.06





COMISIÓN ESTATAL DEL AGUA  
INTEGRACION DEL PASIVO  
AL 31 DE MARZO DE 2023

CUENTA CONTABLE	NOMBRE DE LA CUENTA	TOTAL
2117-1	RETENCIONES, CUOTAS, CONTRIBUCIONES Y APORTACIONES	932,767.40
2117-1-0001	GASTO CORRIENTE	932,767.40
2117-1-0001-001	CUOTAS	13,525.02
2117-1-0001-001-03	INFONACOT	3,656.30
2117-1-0001-001-04	CUOTAS SINDICALES	2,052.00
2117-1-0001-001-05	SANCIONES, FALTAS Y RETARDOS	7,816.72
2117-1-0001-002	CONTRIBUCIONES	383,030.65
2117-1-0001-002-09	ISR RETENCIONES SUELDOS	23,109.74
2117-1-0001-002-11	TESORERIA DE LA FEDERACION	56,874.00
2117-1-0001-002-12	INSTITUTO MEXICANO DEL SEGURO SOCIAL	303,046.91
2117-1-0001-003	APORTACIONES	536,211.73
2117-1-0001-003-01	INSTITUTO DE CREDITO	536,211.73
2117-2	RETENCIONES, CUOTAS, CONTRIBUCIONES Y APORTACIONES	562,042.66
2117-2-0002	GASTO DE CAPITAL	562,042.66
2117-2-0002-003	APORTACIONES	562,042.66
2117-2-0002-003-01	5% AL MILLAR GOBIERNO DEL ESTADO DE MORELOS	192,722.00
2117-2-0002-003-02	2% AL MILLAR INSTITUTO DE CAPACITACION DE LA INDUSTRIA DE LA CONSTRUCCION	56,009.38
2117-2-0002-003-03	3% AL MILLAR COMISIÓN ESTATAL DEL AGUA	205,057.55
2117-2-0002-003-04	2% AL MILLAR COLEGIO DE INGENIEROS CIVILES DE CUAUTLA, A.C.	40,597.69
2117-2-0002-003-05	2% AL MILLAR COLEGIO DE INGENIEROS CIVILES DEL ESTADO DE MORELOS, A.C.	40,597.58
2117-2-0002-003-06	2% AL MILLAR GOBIERNO DEL ESTADO DE MORELOS	27,058.46
2118	DEVOLUCIONES DE LA LEY DE INGRESOS POR PAGAR A CORTO PLAZO	1,555,225.10
2118-01	REINTEGROS PROGRAMAS FEDERALES 2021	1,555,225.10
2118-01-17	GOBIERNO DEL ESTADO DE MORELOS	1,547,225.10
2118-01-18	CULTURA DEL AGUA	8,000.00
2119	OTRAS CUENTAS POR PAGAR A CORTO PLAZO	27,642,233.51
2119-0	OTRAS CUENTAS POR PAGAR A CORTO PLAZO	21,832,900.41
2119-0-0001	OBRAS POR EJECUTAR	21,825,084.44
2119-0-0001-001	OBRAS POR EJECUTAR	20,631,184.44
2119-0-0001-001-01	RECAUDADOS	9,886,166.18
2119-0-0001-001-01-01	JONACATEPEC	18,404.27
2119-0-0001-001-01-02	TEMIXCO	562,641.87





COMISIÓN ESTATAL DEL AGUA  
INTEGRACION DEL PASIVO  
AL 31 DE MARZO DE 2023

CUENTA CONTABLE	NOMBRE DE LA CUENTA	TOTAL
2119-0-0001-001-01-04	JIUTEPEC	75,127.46
2119-0-0001-001-01-05	YECAPIXTLA	120,665.05
2119-0-0001-001-01-06	TEPALCINGO	319,412.19
2119-0-0001-001-01-09	AMACUZAC	31,132.99
2119-0-0001-001-01-11	OCUITUCO	75,565.88
2119-0-0001-001-01-13	TEPOZTLAN	367,112.09
2119-0-0001-001-01-15	ZACUALPAN DE AMILPAS	1,117,287.03
2119-0-0001-001-01-16	COATLAN DEL RIO	111,250.00
2119-0-0001-001-01-17	CUAUTLA	451,891.55
2119-0-0001-001-01-18	TETECALA	111,304.62
2119-0-0001-001-01-19	EMILIANO ZAPATA	500,000.00
2119-0-0001-001-01-20	MAZATEPEC	300,110.99
2119-0-0001-001-01-21	YAUTEPEC	350,000.00
2119-0-0001-001-01-22	RECURSOS PROPIOS	4,347,631.84
2119-0-0001-001-01-23	SO LAGO DE TEQUESQUITENGO	140,389.52
2119-0-0001-001-01-24	CIUDAD SALUD	580,459.77
2119-0-0001-001-01-25	ATLATLAHUCAN	3,311.86
2119-0-0001-001-01-26	JANTETELCO	19,781.15
2119-0-0001-001-01-27	MIACATLAN	95.89
2119-0-0001-001-01-28	PUENTE DE IXTLA	55.50
2119-0-0001-001-01-29	TLALTIZAPAN	282,271.43
2119-0-0001-001-01-30	TLAQUILTENANGO	150.42
2119-0-0001-001-01-31	ZACATEPEC	112.81
2119-0-0001-001-02	POR RECAUDAR	10,745,018.26
2119-0-0001-001-02-01	JONACATEPEC	9,475.89
2119-0-0001-001-02-03	CUAUTLA	2,340,552.20
2119-0-0001-001-02-04	TLAQUILTENANGO	2,008,856.15
2119-0-0001-001-02-05	ZACATEPEC	951,857.26
2119-0-0001-001-02-07	JANTETELCO	55,733.73
2119-0-0001-001-02-09	JIUTEPEC	224,181.12
2119-0-0001-001-02-11	AYALA	300,000.00





COMISIÓN ESTATAL DEL AGUA  
INTEGRACION DEL PASIVO  
AL 31 DE MARZO DE 2023

CUENTA CONTABLE	NOMBRE DE LA CUENTA	TOTAL
2119-0-0001-001-02-12	ATLATLAHUCAN	847,000.00
2119-0-0001-001-02-13	CUERNAVACA	2,511,156.85
2119-0-0001-001-02-16	TLALTIZAPAN	1,000,000.00
2119-0-0001-001-02-18	TEMOAC	496,205.06
2119-0-0001-003	MUNICIPIOS	1,193,900.00
2119-0-0001-003-09	MUNICIPIO DE EMILIANO ZAPATA	1,193,900.00
2119-0-0004	RENDIMIENTOS BANCARIOS POR REINTEGRAR	7,815.97
2119-0-0004-2501	PROAGUA	4,313.16
2119-0-0004-2501-04	PROAGUA BANCOMER CTA. 0118649820	4,313.16
2119-0-0004-2502	PRODI 2019	3,502.81
2119-0-0004-2502-03	FISE 2022 CTA. 0119290001	3,502.81
2119-2	FUNCIONARIOS CEAGUA	781,390.02
2119-2-0004	ESTHEPANIE ARRIAGA PEREZ	4,670.03
2119-2-0006	REBECA ELIZABETH BARON MATA	776,719.99
2119-9	ADEFAS	5,027,943.08
2119-9-01	EJERCICIO 2017	5,027,943.08
2119-9-01-094	MUNICIPIO DE JIUTEPEC GRUPO COMERCIAL Y CONSTRUCTOR RANSER, S. DE R.L. DE C.V.	1,222,166.68
2119-9-01-100	MUNICIPIO DE TEPALcingo SERVICIOS PARA EDIFICACIÓN Y CONSTRUCCIÓN, S.A. DE C.V.	924,011.23
2119-9-01-105	MUNICIPIO JIUTEPEC PAVIMENTOS Y CONSTRUCCIONES SEMPITERNO, S.A. DE C.V.	2,671,458.99
2119-9-01-133	JANTETELCO ESTUDIOS Y PROYECTOS INTEGRALES PARA EL USO EFICIENTE DEL AGUA, S.C.	178,447.08
2119-9-01-145	5% AL MILLAR GOBIERNO DEL ESTADO DE MORELOS	14,692.00
2119-9-01-146	2% AL MILLAR INSTITUTO DE CAPACITACION DE LA INDUSTRIA DE LA CONSTRUCCION	6,866.83
2119-9-01-147	3 AL MILLAR COMISIÓN ESTATAL DEL AGUA	10,300.27
2190	OTROS PASIVOS A CORTO PLAZO	249,615.53
2191	INGRESOS POR CLASIFICAR	1,950.00
2191-0	INGRESOS POR CLASIFICAR	1,950.00
2191-0-0001	INGRESOS POR CLASIFICAR	1,950.00
2191-0-0001-004	PUBLICO EN GENERAL (TQ)	1,950.00





COMISIÓN ESTATAL DEL AGUA  
INTEGRACION DEL PASIVO  
AL 31 DE MARZO DE 2023

CUENTA CONTABLE	NOMBRE DE LA CUENTA	TOTAL
2199	OTROS PASIVOS CIRCULANTES	247,665.53
2199-0	OTROS PASIVOS CIRCULANTES	247,665.53
2199-0-0001	OTROS PASIVOS CIRCULANTES	247,665.53
2199-0-0001-001	FUNCIONARIOS DE CEAGUA	246,765.53
2199-0-0001-001-0030011	MARLENE MARQUEZ GARCIA	105.00
2199-0-0001-001-136	AGUSTIN CADENA FLORES	1,000.00
2199-0-0001-001-226	SERGIO SOTO CAMARA	23,818.68
2199-0-0001-001-290	PAUL GUILLERMO ESPARZA POLONIECKI	220.00
2199-0-0001-001-432	GABRIEL LOPEZ AGUIRRE	55,692.56
2199-0-0001-001-442	LUCIO ABIMAEI GUTIERREZ REMIGIO	23,943.68
2199-0-0001-001-471	ALEJANDRO BLANCO TLAZOLA	45,789.91
2199-0-0001-001-477	IRVING IVAN SOLANO QUIROZ	11,679.73
2199-0-0001-001-478	HECTOR RAUL BALDENEBRO QUEZADA	19,940.90
2199-0-0001-001-492	OTHIEL TORRES RAMIREZ	12,391.89
2199-0-0001-001-496	ALEJANDRO SOLANO ROMANO	16,329.24
2199-0-0001-001-507	MARIANA MARTINEZ MORENO	3,244.41
2199-0-0001-001-527	JESSICA PACHECO MENDOZA	11,679.72
2199-0-0001-001-537	EVELYN RAMIREZ PEREZ	9,671.75
2199-0-0001-001-538	DULCE MILAGRO MERCADO SOLIS	11,258.06
2199-0-0001-004	VARIOS	900.00
2199-0-0001-004-04	MARIA GUADALUPE FERNANDEZ CARDENAS	900.00





## II) NOTAS AL ESTADO DE ACTIVIDADES

### INGRESOS DE GESTIÓN

1.- El saldo corresponde a los ingresos devengados y recaudados de conformidad con la Ley de Ingresos, Ley General de Hacienda, Código Fiscal del Estado y a Convenios celebrados con distintas entidades federales, con el objeto de fortalecer las acciones en materia de agua.

COMISION ESTATAL DEL AGUA  
INGRESOS DE GESTION  
AL 31 DE MARZO DEL 2023

CRI	CONCEPTO	MONTOS TOTALES		
4000	INGRESOS Y OTROS BENEFICIOS			46,113,711.52
4100	INGRESOS DE GESTIÓN		4,187,665.49	
4140	DERECHOS	2,601,875.93		
4150	PRODUCTOS	372,470.82		
4160	APROVECHAMIENTOS	0.00		
4173	INGRESOS POR VENTA DE BIENES Y PRESTACIÓN DE SERVICIOS DE ENTIDADES PARAESTATALES Y FIDEICOMISOS NO EMPRESARIALES Y NO FINANCIEROS	1,213,318.74		
4200	PARTICIPACIONES, APORTACIONES, CONVENIOS, INCENTIVOS DERIVADOS DE LA COLABORACIÓN FISCAL, FONDOS DISTINTOS DE APORTACIONES, TRANSFERENCIAS, ASIGNACIONES, SUBSIDIOS Y SUBVENCIONES, Y PENSIONES Y JUBILACIONES		41,926,046.03	
4210	PARTICIPACIONES, APORTACIONES, CONVENIOS, INCENTIVOS DERIVADOS DE LA COLABORACIÓN FISCAL Y FONDOS DISTINTOS DE APORTACIONES	3,188,571.95		
4220	TRANSFERENCIAS, ASIGNACIONES, SUBSIDIOS Y SUBVENCIONES, Y PENSIONES Y JUBILACIONES	38,737,474.08		

2. Durante el periodo no se registraron movimientos en la cuenta de otros ingresos.



## GASTOS Y OTRAS PÉRDIDAS

1. En los proyectos de gastos presupuestales se registra la Subsecretaría Ejecutiva como unidad responsable del gasto, derivado de las modificaciones a la estructura orgánica del ente asentados en la acta de la primera sesión extraordinaria 2018 de la Junta de Gobierno de la Comisión Estatal del Agua de fecha 15 de Noviembre del 2018, se modifica la subsecretaría ejecutiva a coordinación técnica, por lo cual los gastos asignados a la URG subsecretaría ejecutiva se entenderán que son cargados a la URG coordinación técnica.
2. Se detallan aquellas cuentas de gastos de funcionamiento, transferencias, subsidios y otras ayudas, participaciones y aportaciones, otros gastos y pérdidas extraordinarias de la siguiente manera:

### COMISIÓN ESTATAL DEL AGUA GASTOS Y OTRAS PÉRDIDAS AL 31 DE MARZO DE 2023

CUENTA	CONCEPTO	SALDO
5000	GASTOS Y OTRAS PÉRDIDAS	22,450,313.33
5100	GASTOS DE FUNCIONAMIENTO	10,460,668.88
5200	TRANSFERENCIAS, ASIGNACIONES, SUBSIDIOS Y OTRAS AYUDAS	11,503,556.74
5300	PARTICIPACIONES Y APORTACIONES	
5400	INTERESES, COMISIONES Y OTROS GASTOS DE LA DEUDA PUBLICA	
5500	OTROS GASTOS Y PÉRDIDAS EXTRAORDINARIAS	216,533.71
5600	INVERSIÓN PÚBLICA	269,554.00

### III) NOTAS AL ESTADO DE VARIACIÓN EN LA HACIENDA PÚBLICA

1. Durante el periodo no se registraron movimientos al patrimonio contribuido como se muestra a continuación:

### COMISIÓN ESTATAL DEL AGUA VARIACIONES EN LA HACIENDA PÚBLICA AL 31 DE MARZO DEL 2023

CUENTA	CONCEPTO	SALDO INICIAL	MOVIMIENTOS	SALDO FINAL
3100	HACIENDA PÚBLICA/PATRIMONIO CONTRIBUIDO	1,078,469,394.07		1,078,469,394.07
3110	APORTACIONES	1,077,690,001.07		1,077,690,001.07





COMISIÓN ESTATAL DEL AGUA  
VARIACIONES EN LA HACIENDA PÚBLICA  
AL 31 DE MARZO DEL 2023

CUENTA	CONCEPTO	SALDO INICIAL	MOVIMIENTOS	SALDO FINAL
3110-1	APORTACIONES	1,077,690,001.07		1,077,690,001.07
3120	DONACIONES DE CAPITAL	779,393.00		779,393.00
3120-01	BIENES INMUEBLES DONADOS	779,393.00		779,393.00

## 2.- Patrimonio Generado

COMISIÓN ESTATAL DEL AGUA  
RESULTADO DEL EJERCICIO: AHORRO / DESAHORRO  
AL 31 DE MARZO DE 2023

CONCEPTO	31-dic-22	MOVIMIENTOS		31-mar-23
Patrimonio Generado	-1,063,389,496.90	793,502.36	-117,284.34	-1,064,300,283.60
Resultado del ejercicio: Ahorra/Desahorro	-525,952.36	-525,952.36		0.00
Resultado de Ejercicios Anteriores	-1,062,863,544.54	1,319,454.72	-117,284.34	-1,064,300,283.60
Total del Patrimonio Generado	-1,063,389,496.90	793,502.36	-117,284.34	-1,064,300,283.60
Patrimonio Contribuido	1,078,469,394.07			1,078,469,394.07
Total Hacienda Pública	15,079,897.17	793,502.36	-117,284.34	14,169,110.47

## IV. NOTAS AL ESTADO DE FLUJOS DE EFECTIVO

### EFFECTIVO Y EQUIVALENTES

1. Se presenta el análisis de los saldos inicial y final, que sirvió como papel de trabajo para la preparación del Estado de Flujos de efectivo:





COMISIÓN ESTATAL DEL AGUA  
EFECTIVO Y EQUIVALENTES  
AL 31 DE MARZO DEL 2023

DESCRIPCION	31-mar-23	31-dic-22	VARIACIÓN
<b>ACTIVO</b>			
<b>Activo Circulante</b>			
a. Efectivo y Equivalentes (a=a1+a2+a3+a4+a5+a6+a7)	49,463,442.25	181,787,116.73	-132,323,674.48
a1) Efectivo			
a2) Bancos/Tesorería	49,463,442.25	181,787,116.73	-132,323,674.48
a3) Bancos/Dependencias y Otros			
a4) Inversiones Temporales (Hasta 3 meses)			
a5) Fondos con Afectación Específica			
a6) Depósitos de Fondos de Terceros en Garantía y/o Administración			
a7) Otros Efectivos y Equivalentes			
b. Derechos a Recibir Efectivo o Equivalentes (b=b1+b2+b3+b4+b5+b6+b7)	20,869,124.77	36,959,272.06	-16,090,147.29
b1) Inversiones Financieras de Corto Plazo			
b2) Cuentas por Cobrar a Corto Plazo	19,500,579.93	35,569,257.05	-16,068,677.12
b3) Deudores Diversos por Cobrar a Corto Plazo	15,400.03	157.76	15,242.27
b4) Ingresos por Recuperar a Corto Plazo	13,820.81	14,102.25	-281.44
b5) Deudores por Anticipos de la Tesorería a Corto Plazo			
b6) Préstamos Otorgados a Corto Plazo			
b7) Otros Derechos a Recibir Efectivo o Equivalentes a Corto Plazo	1,339,324.00	1,375,755.00	-36,431.00
c. Derechos a Recibir Bienes o Servicios (c=c1+c2+c3+c4+c5)	2,029.88	2,029.88	0.00





COMISIÓN ESTATAL DEL AGUA  
EFECTIVO Y EQUIVALENTES  
AL 31 DE MARZO DEL 2023

DESCRIPCION	31-mar-23	31-dic-22	VARIACIÓN
c1) Anticipo a Proveedores por Adquisición de Bienes y Prestación de Servicios a Corto Plazo	2,029.88	2,029.88	0.00
c2) Anticipo a Proveedores por Adquisición de Bienes Inmuebles y Muebles a Corto Plazo			
c3) Anticipo a Proveedores por Adquisición de Bienes Intangibles a Corto Plazo			
c4) Anticipo a Contratistas por Obras Públicas a Corto Plazo	0.00	0.00	0.00
c5) Otros Derechos a Recibir Bienes o Servicios a Corto Plazo			
d. Inventarios (d=d1+d2+d3+d4+d5)	0.00	0.00	0.00
d1) Inventario de Mercancías para Venta			
d2) Inventario de Mercancías Terminadas			
d3) Inventario de Mercancías en Proceso de Elaboración			
d4) Inventario de Materias Primas, Materiales y Suministros para Producción			
d5) Bienes en Tránsito			
e. Almacenes			
f. Estimación por Pérdida o Deterioro de Activos Circulantes (f=f1+f2)	0.00		0.00
f1) Estimaciones para Cuentas Incobrables por Derechos a Recibir Efectivo o Equivalentes			
f2) Estimación por Deterioro de Inventarios			
g. Otros Activos Circulantes (g=g1+g2+g3+g4)	0.00	0.00	0.00
g1) Valores en Garantía			
g2) Bienes en Garantía (excluye depósitos de fondos)			
g3) Bienes Derivados de Embargos, Decomisos, Aseguramientos y Dación en Pago			
g4) Adquisición con Fondos de Terceros			
IA. Total de Activos Circulantes (IA = a + b + c + d + e + f + g)	70,334,596.90	218,748,418.67	-148,413,821.77
Activo No Circulante			
a. Inversiones Financieras a Largo Plazo			
b. Derechos a Recibir Efectivo o Equivalentes a Largo Plazo	33,263,419.78	36,865,172.53	-3,601,752.75





COMISIÓN ESTATAL DEL AGUA  
EFECTIVO Y EQUIVALENTES  
AL 31 DE MARZO DEL 2023

DESCRIPCION	31-mar-23	31-dic-22	VARIACIÓN
c. Bienes Inmuebles, Infraestructura y Construcciones en Proceso	2,279,393.00	2,279,393.00	0.00
d. Bienes Muebles	15,596,924.52	15,469,715.78	127,208.74
e. Activos Intangibles			
f. Depreciación, Deterioro y Amortización Acumulada de Bienes	-12,336,410.89	-12,119,875.22	-216,535.67
g. Activos Diferidos			
h. Estimación por Pérdida o Deterioro de Activos no Circulantes			
i. Otros Activos no Circulantes			
IB. Total de Activos No Circulantes (IB = a + b + c + d + e + f + g + h + i)	38,803,326.41	42,494,406.09	-3,691,079.68
I. Total del Activo (I = IA + IB)	109,137,923.31	261,242,824.76	-152,104,901.45
PASIVO			
Pasivo Circulante			
a. Cuentas por Pagar a Corto Plazo (a=a1+a2+a3+a4+a5+a6+a7+a8+a9)	71,055,799.12	245,916,162.06	-174,860,362.94
a1) Servicios Personales por Pagar a Corto Plazo	60,657.67	60,657.67	0.00
a2) Proveedores por Pagar a Corto Plazo	997,378.01	24,656,747.65	-23,659,369.64
a3) Contratistas por Obras Públicas por Pagar a Corto Plazo	37,959,935.62	172,640,700.13	-134,680,764.51
a4) Participaciones y Aportaciones por Pagar a Corto Plazo			





COMISIÓN ESTATAL DEL AGUA  
EFECTIVO Y EQUIVALENTES  
AL 31 DE MARZO DEL 2023

DESCRIPCION	31-mar-23	31-dic-22	VARIACIÓN
a5) Transferencias Otorgadas por Pagar a Corto Plazo	1,345,559.15	9,717,035.53	-8,371,476.38
a6) Intereses, Comisiones y Otros Gastos de la Deuda Pública por Pagar a Corto Plazo			
a7) Retenciones y Contribuciones por Pagar a Corto Plazo	1,494,810.06	3,170,181.79	-1,675,371.73
a8) Devoluciones de la Ley de Ingresos por Pagar a Corto Plazo	1,555,225.10	7,797,935.94	-6,242,710.84
a9) Otras Cuentas por Pagar a Corto Plazo	27,642,233.51	27,872,903.35	-230,669.84
<b>b. Documentos por Pagar a Corto Plazo (b=b1+b2+b3)</b>	<b>0.00</b>		<b>0.00</b>
b1) Documentos Comerciales por Pagar a Corto Plazo			
b2) Documentos con Contratistas por Obras Públicas por Pagar a Corto Plazo			
b3) Otros Documentos por Pagar a Corto Plazo			
<b>c. Porción a Corto Plazo de la Deuda Pública a Largo Plazo (c=c1+c2)</b>	<b>0.00</b>		<b>0.00</b>
c1) Porción a Corto Plazo de la Deuda Pública			
c2) Porción a Corto Plazo de Arrendamiento Financiero			
<b>d. Títulos y Valores a Corto Plazo</b>	<b>0.00</b>		<b>0.00</b>
<b>e. Pasivos Diferidos a Corto Plazo (e=e1+e2+e3)</b>	<b>0.00</b>		<b>0.00</b>
e1) Ingresos Cobrados por Adelantado a Corto Plazo			
e2) Intereses Cobrados por Adelantado a Corto Plazo			
e3) Otros Pasivos Diferidos a Corto Plazo			
<b>f. Fondos y Bienes de Terceros en Garantía y/o Administración a Corto Plazo (f=f1+f2+f3+f4+f5+f6)</b>	<b>0.00</b>		<b>0.00</b>
f1) Fondos en Garantía a Corto Plazo			
f2) Fondos en Administración a Corto Plazo			
f3) Fondos Contingentes a Corto Plazo			
f4) Fondos de Fideicomisos, Mandatos y Contratos Análogos a Corto Plazo			
f5) Otros Fondos de Terceros en Garantía y/o Administración a Corto Plazo			





COMISIÓN ESTATAL DEL AGUA  
EFECTIVO Y EQUIVALENTES  
AL 31 DE MARZO DEL 2023

DESCRIPCION	31-mar-23	31-dic-22	VARIACIÓN
f6) Valores y Bienes en Garantía a Corto Plazo			
g. Provisiones a Corto Plazo (g=g1+g2+g3)	0.00	0.00	0.00
g1) Provisión para Demandas y Juicios a Corto Plazo			
g2) Provisión para Contingencias a Corto Plazo			
g3) Otras Provisiones a Corto Plazo			
h. Otros Pasivos a Corto Plazo (h=h1+h2+h3)	249,615.53	246,765.53	2,850.00
h1) Ingresos por Clasificar			
h2) Recaudación por Participar			
h3) Otros Pasivos Circulantes	0.00	0.00	0.00
IIA. Total de Pasivos Circulantes (IIA = a + b + c + d + e + f + g + h)	71,305,414.65	246,162,927.59	-174,857,512.94
Pasivo No Circulante			
a. Cuentas por Pagar a Largo Plazo			
b. Documentos por Pagar a Largo Plazo			
c. Deuda Pública a Largo Plazo			
d. Pasivos Diferidos a Largo Plazo			
e. Fondos y Bienes de Terceros en Garantía y/o en Administración a Largo Plazo			
f. Provisiones a Largo Plazo			
IIB. Total de Pasivos No Circulantes (IIB = a + b + c + d + e + f)			
II. Total del Pasivo (II = IIA + IIB)	71,305,414.65	246,162,927.59	-174,857,512.94
HACIENDA PÚBLICA/PATRIMONIO			
IIIA. Hacienda Pública/Patrimonio Contribuido (IIIA = a + b + c)	1,078,469,394.07	1,078,469,394.07	0.00
a. Aportaciones	1,077,690,001.07	1,077,690,001.07	0.00
b. Donaciones de Capital	779,393.00	779,393.00	0.00
c. Actualización de la Hacienda Pública/Patrimonio			
IIIB. Hacienda Pública/Patrimonio Generado (IIIB = a + b + c + d + e)	-1,064,300,283.60	-1,062,863,544.54	-1,436,739.06
a. Resultados del Ejercicio (Ahorro/ Desahorro)			0.00





COMISIÓN ESTATAL DEL AGUA  
EFECTIVO Y EQUIVALENTES  
AL 31 DE MARZO DEL 2023

DESCRIPCION	31-mar-23	31-dic-22	VARIACIÓN
b. Resultados de Ejercicios Anteriores	-1,064,300,283.60	-1,062,863,544.54	-1,436,739.06
c. Revalúos			
d. Reservas			
e. Rectificaciones de Resultados de Ejercicios Anteriores			
IIIC. Exceso o Insuficiencia en la Actualización de la Hacienda Pública/Patrimonio (IIIC=a+b)	0.00	0.00	0.00
a. Resultado por Posición Monetaria			
b. Resultado por Tenencia de Activos no Monetarios			
<b>III. Total Hacienda Pública/Patrimonio (III = IIIA + IIIB + IIIC)</b>	<b>14,169,110.47</b>	<b>15,605,849.53</b>	<b>-1,436,739.06</b>
<b>IV. Total del Pasivo y Hacienda Pública/Patrimonio (IV = II + III)</b>	<b>85,474,525.12</b>	<b>261,768,777.12</b>	<b>-176,294,252.00</b>
Diferencia activo vs pasivo y capital	23,663,398.19	-525,952.36	24,189,350.55

2.- El análisis de los saldos inicial y final que figuran en la última parte del Estado de Flujo de Efectivo en la cuenta de efectivo y equivalentes es como sigue:

COMISIÓN ESTATAL DEL AGUA  
SALDOS AL 31 DE MARZO DE 2023  
BANCOS

CUENTA CONTABLE	NOMBRE Y No. DE CUENTA BANCARIA	mar-23	DICIEMBRE 2022
1112	BANCOS/TESORERÍA	49,463,442.25	181,787,116.73
1112-0	BANCOS	46,267,518.38	98,477,586.71
1112-01	BANCOS POR PROGRAMA RECURSO	33,122,295.47	82,353,843.17
1112-01-01	ORGANISMOS OP	1,134,336.37	703,156.04
1112-01-01-02	0194820746 BBVA BANCOMER SIST OP TEQUES	1,134,336.37	703,156.04
1112-01-02	OPERACIÓN INSTITUCIONAL	31,987,959.10	81,650,687.13
1112-01-02-06	0192463962 BBVA BANCOMER INGRESOS PROPIOS 2013	2,775,768.37	2,408,025.17
1112-01-02-08	0112540339 BBVA BANCOMER OPERACION INSTITUCIONAL	28,912,915.10	78,943,287.73
1112-01-02-11	0113259420 BBVA BANCOMER SERVICIOS PERSONALES	299,275.63	299,374.23
1112-02	BANCOS POR PROGRAMA RECURSO	13,145,222.91	16,123,743.54
1112-02-04	GASTO DE INVERSION	11,312,082.63	14,906,919.80
1112-02-04-35	0113547183 BBVA BANCOMER PTAR ACAPANTZINGO	2,747,433.44	8,795,733.26
1112-02-04-46	0113547221 BBVA BANCOMER APAUR CONTRAPARTE 2019	10,074.16	10,074.16
1112-02-04-52	0114192915 BBVA BANCOMER MUNICIPIOS	8,550,087.38	6,096,624.73
1112-02-04-53	0115241332 BBVA BANCOMER CONCENTRADORA 5 AL MILLAR	4,487.65	4,487.65
1112-02-05	INCENTIVOS	1,833,140.28	1,216,823.74





1112-02-05-06	0115309131 BBVA BANCOMER SO CIUDAD SALUD	1,833,140.28	1,216,823.74
1112-1	BANCOS	3,195,923.87	83,309,530.02
1112-1-0001	0118508593 BBVA BANCOMER CONCENTRADORA 2 AL MILLAR	10,000.00	10,000.00
1112-1-0002	0118533075 BBVA BANCOMER JUBILADOS	10,000.00	10,000.00
1112-1-0003	0118649820 BBVA BANCOMER PROAGUA 2022	14,316.47	8,985,417.84
1112-1-0004	0118649774 BBVA BANCOMER PROAGUA CONTRAPARTE 2022	3,158,104.49	17,522,753.98
1112-1-0005	0119290001 BBVA BANCOMER FISE 2022	3,502.91	56,781,358.20

3.- La conciliación de los Flujos de Efectivo Netos de las Actividades de Operación y la cuenta de Ahorro/Desahorro antes de Rubros Extraordinarios se integra como sigue:

COMISIÓN ESTATAL DEL AGUA  
CONCILIACIÓN DE FLUJOS DE EFECTIVO NETO  
AL 31 DE MARZO DEL 2023

CONCEPTO	IMPORTE
Ahorro/Desahorro antes de rubros Extraordinarios	
Movimientos de partidas (o rubros) que no afectan al efectivo.	
Depreciación	-12,336,410.89
Amortización	
Incrementos en las provisiones	
Incremento en inversiones producido por revaluación	
Ganancia/pérdida en venta de propiedad, planta y equipo	
Incremento en cuentas por cobrar	
Partidas extraordinarias	

CONCILIACIÓN ENTRE LOS INGRESOS PRESUPUESTARIOS Y CONTABLES, ASÍ COMO ENTRE LOS EGRESOS PRESUPUESTARIOS Y CONTABLES

COMISIÓN ESTATAL DEL AGUA  
CONCILIACIÓN ENTRE LOS INGRESOS PRESUPUESTARIOS Y CONTABLES  
AL 31 DE MARZO DE 2023

(Cifras en pesos)

1. Ingresos Presupuestarios	46,113,712
-----------------------------	------------





COMISIÓN ESTATAL DEL AGUA  
CONCILIACIÓN ENTRE LOS INGRESOS PRESUPUESTARIOS Y CONTABLES  
AL 31 DE MARZO DE 2023  
(Cifras en pesos)

1. Ingresos Presupuestarios		46,113,712
2. Más ingresos contables no presupuestarios		
2.1 Ingresos Financieros		
2.2 Incremento por Variación de Inventarios		
2.3 Disminución del exceso de estimaciones por pérdida o deterioro u obsolescencia		
2.4 Disminución del exceso de provisiones		
2.5 Otros ingresos y beneficios varios		
2.6 Otros ingresos contables no presupuestarios		
3. Menos ingresos presupuestarios no contables		
3.1 Aprovechamientos Patrimoniales		
3.2 Ingresos derivados de financiamientos		
3.3 Otros Ingresos presupuestarios no contables		
4. Ingresos Contables (4 = 1 + 2 - 3)		46,113,712

COMISIÓN ESTATAL DEL AGUA  
CONCILIACIÓN ENTRE LOS EGRESOS PRESUPUESTARIOS Y CONTABLES  
AL 31 DE MARZO DE 2023  
(Cifras en pesos)

Concepto		
1.-Total de egresos (presupuestarios)		22,360,988
2. Menos egresos presupuestarios no contables		396,763
2.1 Materias Primas y Materiales de Producción y Comercialización		
2.2 Materiales y Suministros		
2.3 Mobiliario y Equipo de Administración		127,209
2.4 Mobiliario y Equipo Educativo y Recreativo		
2.5 Equipo e Instrumental Médico y de Laboratorio		
2.6 Vehículos y Equipo de Transporte		
2.7 Equipo de Defensa y Seguridad		
2.8 Maquinaria, Otros Equipos y Herramientas		
2.9 Activos Biológicos		
2.10 Bienes Inmuebles		
2.11 Activos Intangibles		
2.12 Obra Pública en Bienes de Dominio Público		





COMISIÓN ESTATAL DEL AGUA  
CONCILIACIÓN ENTRE LOS EGRESOS PRESUPUESTARIOS Y CONTABLES  
AL 31 DE MARZO DE 2023  
(Cifras en pesos)

Concepto		
2.13 Obra Pública en Bienes Propios		
2.14 Acciones y Participaciones de Capital		
2.15 Compra de Títulos y Valores		
2.16 Concesión de Préstamos		
2.17 Inversiones en Fideicomisos, Mandatos y Otros Análogos		
2.18 Provisiones para Contingencias y Otras Erogaciones Especiales		
2.19 Amortización de la Deuda Pública		
2.20 Adeudos de Ejercicios Fiscales Anteriores (ADEFAS)		
2.21 Otros Egresos Presupuestales No Contables		269,554
3. Más Gasto Contables No Presupuestales		486,089
3.1 Estimaciones, Depreciaciones, Deterioros, Obsolescencia y Amortizaciones		216,537
3.2 Provisiones		
3.3 Disminución de inventarios		
3.4 Aumento por insuficiencia de estimaciones por pérdida o deterioro u obsolescencia		
3.5 Aumento por insuficiencia de provisiones		
3.6 Otros Gastos		-2
3.7 Otros Gastos Contables No Presupuestales		269,554
4. Total de Gasto Contable (4 = 1 - 2 + 3)		22,450,314

**b) NOTAS DE MEMORIA (CUENTAS DE ORDEN)**

Las cuentas de orden se utilizan para registrar movimientos de valores que no afecten o modifiquen el balance del ente contable, sin embargo, su incorporación en libros es necesaria con fines de recordatorio contable, de control y en general sobre los aspectos administrativos, o bien, para consignar sus derechos o responsabilidades contingentes que puedan, o no, presentarse en el futuro.

COMISIÓN ESTATAL DEL AGUA  
CUENTAS DE ORDEN  
AL 31 DE MARZO DE 2023

CUENTA CONTABLE	NOMBRE DE LA CUENTA	IMPORTE
7410-001	DEMANDAS JUDICIAL EN PROCESO DE RESOLUCIÓN DEUDORA	34,976,287.12





COMISIÓN ESTATAL DEL AGUA  
CUENTAS DE ORDEN  
AL 31 DE MARZO DE 2023

CUENTA CONTABLE	NOMBRE DE LA CUENTA	IMPORTE
7410-001-005	SAIDA AIDE ALVARADO URIOSTEGUI	120,000.00
7410-001-010	EDITH DE LA CRUZ QUINTANA	84,601.81
7410-001-011	ELIUTH SALGADO DOMINGUEZ	69,038.40
7410-001-012	REBECA ELIZABETH BARON MATA	153,299.84
7410-001-013	MARCOS ARANDA GARCIA	50,000.00
7410-001-015	JUAN CARLOS ERAZO GOMEZ	100,000.00
7410-001-016	CRISPIN ALVAREZ CERVANTES	80,000.00
7410-001-017	EVERT QUEVEDO BAHENA	100,000.00
7410-001-018	JUAN ANTONIO ORDAZ ROJAS	100,000.00
7410-001-019	IRVING ARTURO BENITEZ SOLANO	780,991.06
7410-001-020	MARTIN ADAME TINOCO GARCIA	150,000.00
7410-001-021	DENIS OSVALDO ADAME	150,000.00
7410-001-022	MARTHA VILLA ZAVALETA	80,000.00
7410-001-023	FERNANDA CAROLINA OROZCO	100,000.00
7410-001-024	ALFONSO BANDERAS AYALA	80,000.00
7410-001-025	ESPERTO SA DE CV	120,000.00
7410-001-026	IESSUS SA DE CV	732,339.34
7410-001-027	ANTONIA SANCHEZ NAVARRO	30,000,000.00
7410-001-028	ESAF MORELOS	1,926,016.67
7410-099	DEMANDAS JUDICIAL EN PROCESO DE RESOLUCIÓN ACREEDORA	-34,976,287.12
7410-099-005	SAIDA AIDE ALVARADO URIOSTEGUI	-120,000.00
7410-099-010	EDITH DE LA CRUZ QUINTANA	-84,601.81
7410-099-011	ELIUTH SALGADO DOMINGUEZ	-69,038.40
7410-099-012	REBECA ELIZABETH BARON MATA	-153,299.84
7410-099-013	MARCOS ARANDA GARCIA	-50,000.00
7410-099-015	JUAN CARLOS ERAZO GOMEZ	-100,000.00
7410-099-016	CRISPIN ALVAREZ CERVANTES	-80,000.00
7410-099-017	EVERT QUEVEDO BAHENA	-100,000.00
7410-099-018	JUAN ANTONIO ORDAZ ROJAS	-100,000.00
7410-099-019	IRVING ARTURO BENITEZ SOLANO	-780,991.06
7410-099-020	MARTIN ADAME TINOCO GARCIA	-150,000.00
7410-099-021	DENIS OSVALDO ADAME	-150,000.00
7410-099-022	MARTHA VILLA ZAVALETA	-80,000.00
7410-099-023	FERNANDA CAROLINA OROZCO	-100,000.00
7410-099-024	ALFONSO BANDERAS AYALA	-80,000.00
7410-099-025	ESPERTO SA DE CV	-120,000.00
7410-099-026	IESSUS SA DE CV	-732,339.34
7410-099-027	ANTONIA SANCHEZ NAVARRO	-30,000,000.00
7410-099-028	ESAF MORELOS	-1,926,016.67

c) NOTAS DE GESTIÓN ADMINISTRATIVA



## 1. INTRODUCCIÓN

Los Estados Financieros y sus notas que aquí se presentan tienen como objetivo proveer información financiera a los usuarios generales de la entidad, contiene los aspectos económicos y financieros del Organismo.

El objetivo del presente documento es la revelación del contexto y de los aspectos económicos-financieros más relevantes que influyeron en las decisiones del período, y que deberán ser considerados en la elaboración de los estados financieros para la mayor comprensión de los mismos y sus particularidades.

De esta manera, se informa y explica la respuesta del gobierno a las condiciones relacionadas con la información financiera de cada período de gestión; además, de exponer aquellas políticas que podrían afectar la toma de decisiones en períodos posteriores.

## 2. PANORAMA ECONÓMICO Y FINANCIERO

El ente al ser un organismo descentralizado cuenta con recursos y personalidad jurídica propia, los principales recursos con los que operó en el periodo, provienen de fuentes federales como: PROAGUA y FISE, mismos que en paripassu con recurso Federal, Ingresos Propios Estatales, Recursos Municipales y Recursos Propios, se financiaron las obras y proyectos en materia de agua y saneamiento.

## 3. AUTORIZACIÓN E HISTORIA

### a) Fecha de creación del ente.

Con fecha 28 de septiembre de 2012 se publicó, en el Periódico Oficial "Tierra y Libertad" número 5030, la Ley Orgánica de la Administración Pública del Estado de Morelos, ordenamiento legal que prevé dentro de la organización de la Administración Pública del

Estado de Morelos, las Entidades de la Administración Pública Paraestatal compuesta entre otros por los Organismos Públicos Descentralizados, siendo que, por disposición expresa del Artículo Tercero Transitorio de la Ley antes referida, se derogan todas las demás disposiciones legales que se opongan a lo establecido en la propia Ley Orgánica de la Administración Pública del Estado de Morelos.

Ahora bien, los Organismo Públicos Descentralizados son, conforme a dicha Ley, Entidades creadas por ley o decreto del Congreso del Estado dotadas con personalidad jurídica, patrimonio propio y autonomía jerárquica respecto de la Administración Pública Central, pero están sectorizados a la Dependencia o Entidad que se establezca por acuerdo del titular del Poder Ejecutivo, a efecto de ejercer su coordinación, cualquiera que sea la estructura legal que adopten.

### b) Principales cambios en su estructura.

En virtud de ello, con fecha quince de octubre del dos mil doce, se publicó en el Periódico Oficial "Tierra y Libertad" número 5035, el Decreto número ocho por el que se reforma el título, la denominación de algunos capítulos y reforma, adiciona y deroga diversas disposiciones de la Ley que crea el Organismo Público Descentralizado del Gobierno del Estado de Morelos denominado Comisión Estatal del Agua y Medio Ambiente.





Dichas modificaciones tuvieron como objeto principal disgregar de la citada Comisión las atribuciones relativas a la protección del ambiente, en virtud de que éstas fueron conferidas a la Secretaría de Desarrollo Sustentable en términos del artículo 27 de la Ley Orgánica de la Administración Pública del Estado de Morelos, conservando para aquella el despacho de los asuntos que le encomienda su Ley de creación; los relacionados con el uso y aprovechamiento racional del agua en cumplimiento a lo dispuesto por la Ley del Equilibrio Ecológico y la Protección al Ambiente del Estado, la Ley Estatal de Agua Potable y su Reglamento; así como los que le encomienden las demás disposiciones jurídicas aplicables en materia de agua.

#### 4. ORGANIZACIÓN Y OBJETO SOCIAL

Se informará sobre:

a) Objeto social.

Artículo 2.- La Comisión Estatal del Agua tendrá por objeto la coordinación entre los usuarios, los municipios y el Estado, y entre éste y la Federación, para la realización de las acciones relacionadas con la explotación, uso y aprovechamiento del agua; con la prestación de los servicios públicos de agua potable, alcantarillado y saneamiento; así como con la protección a centros de población y áreas productivas.

b) Principal actividad.

Artículo 1.- Se crea el Organismo Público Descentralizado del Poder Ejecutivo del Estado, denominado Comisión Estatal del Agua, con personalidad jurídica y patrimonio propio, con residencia en la Ciudad de Cuernavaca, Morelos, y con funciones de autoridad administrativa, mediante el ejercicio de las atribuciones que, en materia de aguas y para la Secretaría de Desarrollo Ambiental, establecen la Ley Estatal de Agua Potable, la Ley del Equilibrio Ecológico y la Protección al Ambiente del Estado de Morelos y sus Reglamentos.

Artículo 3.- La Comisión Estatal del Agua tendrá las siguientes funciones en materia de agua, sin menoscabo de las conferidas a los ayuntamientos u organismos operadores de agua potable:

I. Proponer las acciones relativas a la planeación y programación hidráulicas por cuenca en el ámbito de su competencia, en coordinación con los organismos federales cuando así se requiera; así como con los ayuntamientos y organismos prestadores del servicio de agua potable o con los usuarios de aguas nacionales;

II. a XVIII. ...

XIX. Conocer de todos los asuntos que en forma general o específica interesen al buen funcionamiento de los servicios públicos de agua potable, así como del reúso de las aguas residuales;

XX. a XXXII. ...



XXXIII. Apoyar en la protección a centros de población y áreas productivas ante riesgos de inundación, sequía o cualquier fenómeno hidrometeoro lógico extremo, coadyuvando con las autoridades de protección civil, estatal o municipales; y

XXXIV....

Para el ejercicio de sus atribuciones, la Comisión Estatal del Agua podrá celebrar acuerdos de coordinación con los ayuntamientos, otros estados y la Federación. Igualmente, podrá celebrar acuerdos de coordinación con instituciones de otros países, observando para ello, la legislación aplicable.

Artículo 4.- Derogado.

Artículo 5.- Se declaran de interés público las actividades que ejecute la Comisión Estatal del Agua en el desempeño de sus atribuciones.

De la contabilidad de la Comisión Estatal del Agua

En cumplimiento a la obligación de llevar contabilidad, la Comisión está sujeta a la Ley General de Contabilidad Gubernamental y por ende a los lineamientos, normas y reglas emitidas por el Consejo nacional de Armonización Contable.

En lo que se refiere al cumplimiento de la obligación de llevar contabilidad de conformidad con el Código Fiscal de la Federación CFF y la Ley del Impuesto Sobre la renta LISR, toda vez que la Comisión no es contribuyente del Impuesto Sobre la Renta no está obligada a llevar contabilidad en los términos de las leyes mencionadas. Adicionalmente y efecto de clarificación, la Resolución Miscelánea para 2016, en la Regla 2.8.1.1. Establece:

2.8.1.1. Sujetos no obligados a llevar contabilidad en los términos del CFF

c) Ejercicio fiscal. 2017

d) Régimen jurídico.

La Comisión Estatal del Agua, es un Organismo Público Descentralizado del Poder Ejecutivo del Estado de Morelos, creado mediante decreto publicado el 15 de Octubre del 2012 el Periódico Oficial "Tierra y Libertad" número 5035.

e) Consideraciones fiscales del ente: revelar el tipo de contribuciones que esté obligado a pagar o retener.

Se encuentra registrada ante la SHCP con el R.F.C. CEA000929QE1 bajo el régimen fiscal de Personas Morales con fines no lucrativos con las siguientes obligaciones:

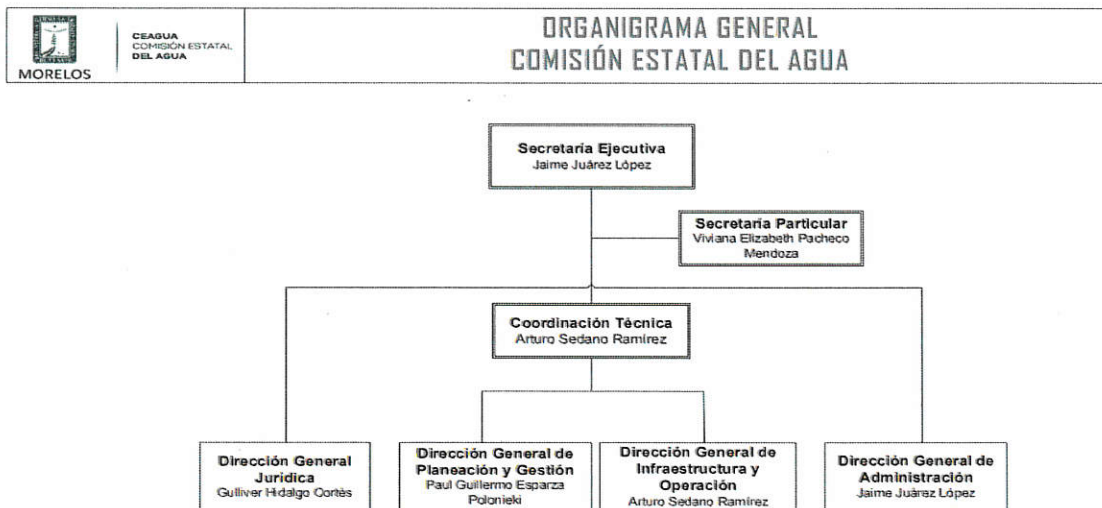
- Presentar declaración y pago provisional mensual de retenciones de impuesto sobre la renta por sueldos y salarios
- Presentar la declaración anual de impuesto sobre la renta donde se informen sobre los pagos y retenciones de servicios profesionales
- Presentar la declaración anual del impuesto sobre la renta donde se informe sobre las retenciones efectuadas por pagos de rentas de bienes inmuebles





- Presentar la declaración anual donde se informe sobre las retenciones de los trabajadores que recibieron sueldos y salarios y trabajadores asimilados a salarios
- Presentar declaración y pago provisional mensual de impuesto sobre la renta por las retenciones realizadas por servicios profesionales
- Presentar la declaración y pago provisional mensual de las retenciones de impuesto sobre la renta realizadas por el pago de rentas de bienes inmuebles
- Presentar la declaración y pago provisional mensual de impuesto sobre la renta por las retenciones realizadas a los trabajadores asimilados a salarios
- Presentar la declaración informativa anual de subsidio para el empleo

f) estructura organizacional básica:



## 5. BASES DE PREPARACIÓN DE LOS ESTADOS FINANCIEROS

- a) El ente ha observado la normatividad emitida por el CONAC y las disposiciones legales aplicables como son: los Postulados Básicos de Contabilidad Gubernamental, las Normas Contables Generales y Específicas y Metodología para los momentos contables de Ingresos y de Egresos, así como lo establecido en el Manual de Contabilidad emitido por la CONAC (adoptado e implementado por la CEAGUA), que en ningún momento contrapone las disposiciones estatales emitidas para tal fin, y que de conformidad con la Ley de Presupuesto, Contabilidad y Gasto Público del Estado de Morelos; contempla que la Secretaría de Hacienda del Estado establece la



utilización del Clasificador por Objeto del Gasto, al que deberán apegarse las Dependencias y Entidades del Poder Ejecutivo del estado en la Programación, Presupuestación, Ejercicio,

- b) La normatividad aplicada para el reconocimiento, valuación y revelación de los diferentes rubros de la información financiera, así como las bases de medición utilizadas para la elaboración de los estados financieros; por ejemplo: costo histórico, valor de realización, valor razonable, valor de recuperación o cualquier otro método empleado y los criterios de aplicación de los mismos.

## MARCO CONCEPTUAL DE CONTABILIDAD GUBERNAMENTAL

(MCCG)

El Marco Conceptual de Contabilidad Gubernamental (MCCG), es la base del Sistema de Contabilidad Gubernamental (SCG) para los entes públicos, constituyéndose en el referente teórico que define, delimita, interrelaciona e integra de forma lógico-deductiva sus objetivos y fundamentos. Además, establece los criterios necesarios para el desarrollo de normas, valuación, contabilización, obtención y presentación de información contable y presupuestaria, en forma clara, oportuna, confiable y comparable, para satisfacer las necesidades de los usuarios.

El presente MCCG se integra por los apartados siguientes:

- I. Características del Marco Conceptual de Contabilidad Gubernamental;
- II. Sistema de Contabilidad Gubernamental;
- III. Postulados Básicos de Contabilidad Gubernamental;
- IV. Necesidades de información financiera de los usuarios;
- V. Cualidades de la información financiera a producir;
- VI. Estados Presupuestarios, Financieros y Económicos a producir y sus objetivos;
- VII. Definición de la estructura básica y principales elementos de los estados financieros a elaborar.

## I. CARACTERÍSTICAS DEL MARCO CONCEPTUAL DE CONTABILIDAD GUBERNAMENTAL

### A) OBJETIVOS

El MCCG tiene como propósitos:

- a) Establecer los atributos esenciales para desarrollar la normatividad contable gubernamental;
- b) Referenciar la aplicación del registro en las operaciones y transacciones susceptibles de ser valoradas y cuantificadas;





- c) Proporcionar los conceptos imprescindibles que rigen a la contabilidad gubernamental, identificando de manera precisa las bases que la sustentan;
- d) Armonizar la generación y presentación de la información financiera, misma que es necesaria para:
- Rendir cuentas de forma veraz y oportuna;
  - Interpretar y evaluar el comportamiento de la gestión pública;
  - Sustentar la toma de decisiones; y
  - Apoyar en las tareas de fiscalización.

## B) AMBITO DE APLICACION

### a) Legal

El MCCG es aplicable para todos los entes públicos que se desarrollan en un entorno jurídico que regula su naturaleza, objetivos y operación, desde su creación hasta su extinción. Este entorno les otorga facultades y establece límites para el desarrollo de sus funciones, por estar sujeto al principio de legalidad.

La contabilidad gubernamental en su valoración, registros e información resultante, y en cualquier aspecto relacionado con el sistema, debe ser congruente y mostrar que se han observado las disposiciones legales que le sean aplicables en toda transacción realizada por el ente público, exponiendo plenamente el efecto de dichas transacciones o modificaciones internas en su posición financiera y en los resultados. El SCG deberá permitir la presentación de la posición financiera y los resultados de operación en forma razonable.

En el artículo 1, párrafo segundo, de la Ley General de Contabilidad Gubernamental (Ley de Contabilidad), se definen los entes públicos a los que les es aplicable la misma.

### b) Institucional

La rendición de cuentas y la transparencia son dos componentes fundamentales para un gobierno, quien debe realizar las tareas necesarias para dar cuenta de sus acciones, mostrar su funcionamiento y someterse a la evaluación de los ciudadanos. 7

En el SCG se conjugan una diversidad de instituciones que interactúan entre sí para brindar certeza, seguridad y validez en el logro eficaz y eficiente de los objetivos para los que fueron creados, apegado a las estrategias de desarrollo, transparencia, legalidad y obtención de resultados.

Por tanto, como muestra de la interrelación institucional, se puede citar que contempla desde el emisor de la norma, el responsable del registro y quien presenta la información, hasta el revisor de la razonabilidad de ésta; representadas dichas funciones por las autoridades o servidores públicos involucrados.

El MCCG se sustenta en la Ley de Contabilidad, que otorga al CONAC la atribución de ser el órgano de coordinación para la armonización de la contabilidad gubernamental, teniendo por objeto la emisión de



las normas contables y lineamientos para la generación de información financiera que aplicarán los entes públicos.

En la administración pública federal, la administración de las entidades federativas, municipios, demarcaciones territoriales del Distrito Federal y sus respectivas entidades paraestatales, será la unidad administrativa o instancia competente en materia de contabilidad gubernamental quien dará cumplimiento a la aplicación de la Ley de Contabilidad, de acuerdo a los ordenamientos legales correspondientes, adoptando e implementando las decisiones que tome el CONAC.

La supletoriedad al MCCG y la normatividad que de éste se derive, será:

- a) La Normatividad emitida por las unidades administrativas o instancias competentes en materia de Contabilidad Gubernamental;
- b) Las Normas Internacionales de Contabilidad para el Sector Público (NICSP) emitidas por la Junta de Normas Internacionales de Contabilidad del Sector Público (International Public Sector Accounting Standards Board, International Federation Accounting Committee);
- c) Las Normas de Información Financiera del Consejo Mexicano para la Investigación y Desarrollo de Normas de Información Financiera (CINIF).

Los entes públicos deberán informar, antes de su aplicación, al secretario técnico del CONAC, a efecto de que se analice, se proponga y, en su oportunidad, se emita la normatividad correspondiente.

## II. SISTEMA DE CONTABILIDAD GUBERNAMENTAL

### A) CONSIDERACIONES GENERALES

El SCG estará conformado por el conjunto de registros, procedimientos, criterios e informes, estructurados sobre la base de principios técnicos comunes destinados a captar, valorar, registrar, clasificar, extinguir, informar e interpretar, las transacciones, transformaciones y eventos que, derivados de la actividad económica, modifican la situación económica, financiera y patrimonial del ente público.

La Contabilidad Gubernamental, como una aplicación especializada de la contabilidad, es la técnica que sustenta los sistemas de contabilidad gubernamental y se utiliza para el registro de las transacciones que llevan a cabo los entes públicos, expresados en términos monetarios, captando los diversos eventos económicos, identificables y cuantificables que afectan los bienes e inversiones, las obligaciones y pasivos así como el patrimonio; con el fin de generar información financiera que facilite la toma de decisiones y sea un apoyo confiable en la administración de los recursos públicos.

Así mismo, a partir de un marco constitucional y una base legal se crean, normas técnicas y prácticas administrativas que las singularizan, tales como las que regulan el proceso presupuestario o el sistema de control fiscal, y el propio tratamiento específico que sus transacciones reciben en las cuentas nacionales.

También forma parte a su vez de un macro sistema contable, que es el Sistema de Cuentas Nacionales o Sistema de Contabilidad Nacional. Este macro sistema contable consolida las operaciones económicas financieras que realizan todos los agentes económicos residentes de un país, en un periodo determinado y expone los resultados de las principales variables macroeconómicas.





En el SCG, existe una participación activa interinstitucional, entre otros de:

- a) El órgano de coordinación para la armonización de la Contabilidad Gubernamental, que es el CONAC;
- b) El Comité Consultivo, quien propondrá al secretario técnico la creación o modificación de normas contables y de emisión de información financiera, dando, además, opinión sobre las mismas, entre otras;
- c) Las unidades administrativas o instancias competentes en materia de contabilidad gubernamental de los entes públicos;
- d) Los entes públicos y sus representantes legales, responsables del registro, preparación, emisión y presentación de la información.

A través de la información financiera, estructurada en diferentes tipos de informes que cumplen con la normatividad y lineamientos, sustentada en el registro y conservación de la contabilidad en sistemas informáticos.

## B) OBJETIVOS DEL SCG

- a) Facilitar la toma de decisiones con información veraz, oportuna y confiable, tendientes a optimizar el manejo de los recursos;
- b) Emitir, integrar y/o consolidar los estados financieros, así como producir reportes de todas las operaciones de la Administración Pública;
- c) Permitir la adopción de políticas para el manejo eficiente del gasto, orientado al cumplimiento de los fines y objetivos del ente público;
- d) Registrar de manera automática, armónica, delimitada, específica y en tiempo real las operaciones contables y presupuestarias propiciando, con ello, el registro único, simultáneo y homogéneo;
- e) Atender requerimientos de información de los usuarios en general sobre las finanzas públicas;
- f) Facilitar el reconocimiento, registro, seguimiento, evaluación y fiscalización de las operaciones de ingresos, gastos, activos, pasivos y patrimoniales de los entes públicos, así como su extinción;
- g) Dar soporte técnico-documental a los registros financieros para su seguimiento, evaluación y fiscalización;
- h) Permitir una efectiva transparencia en la rendición de cuentas.

## C) CARACTERÍSTICAS DEL SCG

El contexto legal, técnico y conceptual, sobre el que se construye el SCG de los entes públicos, determina las características de diseño y operación, entre las que se destacan las siguientes:

- a) Ser único, uniforme e integrador;



- b) Integrar en forma automática la operación contable con el ejercicio presupuestario;
- c) Efectuar los registros considerando la base acumulativa (devengado) de las transacciones;
- d) Registrar de manera automática y, por única vez, en los momentos contables correspondientes;
  
- e) Efectuar la interrelación automática los clasificadores presupuestarios, la lista de cuentas y el catálogo de bienes;
- f) Efectuar en las cuentas contables, el registro de las etapas del presupuesto de los entes públicos, de acuerdo con lo siguiente:
  - En lo relativo al gasto, debe registrar los momentos contables: aprobado, modificado, comprometido, devengado, ejercido y pagado.
  - En lo relativo al ingreso, debe registrar los momentos contables: estimado, modificado, devengado y recaudado.
- g) Facilitar el registro y control de los inventarios de bienes muebles e inmuebles de los entes públicos;
  
- h) Generar, en tiempo real, estados financieros, de ejecución presupuestaria y otra información que coadyuve a la toma de decisiones, transparencia, programación con base en resultados, evaluación y rendición de cuentas;
- i) Estar estructurado de forma tal que permita su compatibilización con la información sobre producción física que generan las mismas áreas que originan la información contable y presupuestaria, permitiendo el establecimiento de relaciones de insumo-producto y la aplicación de indicadores de evaluación del desempeño y determinación de costos de la producción pública;
- j) Estar diseñado de forma tal que permita su procesamiento y generación de estados financieros mediante el uso de las tecnologías de la información;
- k) Respaldo con la documentación original que compruebe y justifique los registros que se efectúen, el registro de las operaciones contables y presupuestarias.

## c) POSTULADOS BASICOS

### POSTULADOS BASICOS DE CONTABILIDAD GUBERNAMENTAL (PBCG)

Son los elementos fundamentales que configuran el Sistema de Contabilidad Gubernamental (SCG), teniendo incidencia en la identificación, el análisis, la interpretación, la captación, el procesamiento y el reconocimiento de las transformaciones, transacciones y otros eventos que afectan el ente público.

Los postulados sustentan de manera técnica el registro de las operaciones, la elaboración y presentación de estados financieros; basados en su razonamiento, eficiencia demostrada, respaldo en legislación especializada y aplicación de la Ley General de Contabilidad Gubernamental (Ley de Contabilidad), con la finalidad de uniformar los métodos, procedimientos y prácticas contables.





A continuación, se presentan y explican los Postulados Básicos de Contabilidad Gubernamental:

## 1.- SUSTANCIA ECONOMICA

Es el reconocimiento contable de las transacciones, transformaciones internas y otros eventos, que afectan económicamente al ente público y delimitan la operación del Sistema de Contabilidad Gubernamental (SCG).

### Explicación del postulado básico

- a) El SCG estará estructurado de tal manera que permita la captación de la esencia económica en la delimitación y operación del ente público, apegándose a la normatividad emitida por el Consejo Nacional de Armonización Contable (CONAC).
- b) Al reflejar la situación económica contable de las transacciones, se genera la información que proporciona los elementos necesarios para una adecuada toma de decisiones.

## 2.- ENTES PUBLICOS

Los poderes Ejecutivo, Legislativo y Judicial de la Federación y de las entidades federativas; los entes autónomos de la Federación y de las entidades federativas; los ayuntamientos de los municipios; los órganos político-administrativos de las demarcaciones territoriales del Distrito Federal; y las entidades de la administración pública paraestatal, ya sean federales, estatales o municipales.

### Explicación del postulado básico

El ente público es establecido por un marco normativo específico, el cual determina sus objetivos, su ámbito de acción y sus limitaciones; con atribuciones para asumir derechos y contraer obligaciones.

## 3.- EXISTENCIA PERMANENTE

La actividad del ente público se establece por tiempo indefinido, salvo disposición legal en la que se especifique lo contrario.

### Explicación del postulado básico

El sistema contable del ente público se establece considerando que el periodo de vida del mismo es indefinido.

## 4.- REVELACIÓN SUFICIENTE

Los estados y la información financiera deben mostrar amplia y claramente la situación financiera y los resultados del ente público.

### Explicación del postulado básico

- a) Como información financiera se considera la contable y presupuestaria y se presentará en estados financieros, reportes e informes acompañándose, en su caso, de las notas explicativas y de la información necesaria que sea representativa de la situación del ente público a una fecha establecida.



b) Los estados financieros y presupuestarios con sus notas forman una unidad inseparable, por tanto, deben presentarse conjuntamente en todos los casos para una adecuada evaluación cuantitativa cumpliendo con las características de objetividad, verificabilidad y representatividad.

## 5.- IMPORTANCIA RELATIVA

La información debe mostrar los aspectos importantes de la entidad que fueron reconocidos contablemente.

### Explicación del postulado básico

La información financiera tiene importancia relativa si existe el riesgo de que su omisión o presentación errónea afecte la percepción de los usuarios en relación con la rendición de cuentas, la fiscalización y la toma de decisiones.

## 6.- REGISTRO E INTEGRACIÓN PRESUPUESTARIA

La información presupuestaria de los entes públicos se integra en la contabilidad en los mismos términos que se presentan en la ley de Ingresos y en el Decreto del Presupuesto Egresos, de acuerdo a la naturaleza económica que le corresponda.

El registro presupuestario del ingreso y del egreso en los entes públicos se debe reflejar en la contabilidad, considerando sus efectos patrimoniales y su vinculación con las etapas presupuestarias correspondientes.

### Explicación del postulado básico

- a) El Sistema de Contabilidad Gubernamental (SCG) debe considerar cuentas de orden, para el registro del ingreso y el egreso, a fin de proporcionar información presupuestaria que permita evaluar los resultados obtenidos respecto de los presupuestos autorizados;
- b) El SCG debe identificar la vinculación entre las cuentas de orden y las de balance o resultados;
- c) La contabilización de los presupuestos debe seguir la metodología y registros equilibrados o igualados, representando las etapas presupuestarias de las transacciones a través de cuentas de orden del ingreso y del egreso; así como su efecto en la posición financiera y en los resultados;
- d) El SCG debe permitir identificar de forma individual y agregada el registro de las operaciones en las cuentas de orden, de balance y de resultados correspondientes; así como generar registros a diferentes niveles de agrupación;
- e) La clasificación de los egresos presupuestarios será al menos la siguiente: administrativa, conforme al Decreto del Presupuesto de Egresos, que es la que permite identificar quién gasta; funcional y programática, que indica para qué se gasta; y económica y por objeto del gasto que identifica en qué se gasta.
- f) La integración presupuestaria se realizará sumando la información presupuestaria de entes independientes para presentar un solo informe.

## 7.- CONSOLIDACIÓN DE LA INFORMACIÓN FINANCIERA

Los estados financieros de los entes públicos deberán presentar de manera consolidada la situación financiera, los resultados de operación, el flujo de efectivo o los cambios en la situación financiera y las variaciones a la Hacienda Pública, como si se tratara de un solo ente público.





## Explicación del postulado básico

- a) Para los entes públicos la consolidación se lleva a cabo sumando aritméticamente la información patrimonial que se genera de la contabilidad del ente público, en los sistemas de registro que conforman el SCG, considerando los efectos de eliminación de aquellas operaciones que dupliquen su efecto.
- b) Corresponde a la instancia normativa a nivel federal, entidades federativas o municipal, respectivamente, determinar la consolidación de las cuentas, así como de la información de los entes públicos y órganos sujetos a ésta, de acuerdo con los lineamientos que dicte el CONAC.

## 8.- DEVENGO CONTABLE

Los registros contables de los entes públicos se llevarán con base acumulativa. El ingreso devengado, es el momento contable que se realiza cuando existe jurídicamente el derecho de cobro de impuestos, derechos, productos, aprovechamientos y otros ingresos por parte de los entes públicos. El gasto devengado, es el momento contable que refleja el reconocimiento de una obligación de pago a favor de terceros por la recepción de conformidad de bienes, servicios y obra pública contratados; así como de las obligaciones que derivan de tratados, leyes, decretos, resoluciones y sentencias definitivas.

## Explicación del postulado básico

- a) Debe entenderse por realizado el ingreso derivado de contribuciones y participaciones cuando exista jurídicamente el derecho de cobro;
- b) Los gastos se consideran devengados desde el momento que se formalizan las transacciones, mediante la recepción de los servicios o bienes a satisfacción, independientemente de la fecha de pago.

## Periodo Contable

- a) La vida del ente público se divide en períodos uniformes de un año calendario, para efectos de conocer en forma periódica la situación financiera a través del registro de sus operaciones y rendición de cuentas;
- b) En lo que se refiere a la contabilidad gubernamental, el periodo relativo es de un año calendario, que comprende a partir del 1 de enero hasta el 31 de diciembre, y está directamente relacionado con la ejecución de la Ley de Ingresos y el ejercicio del presupuesto de egresos;
- c) La necesidad de conocer los resultados de las operaciones y la situación financiera del ente público, hace indispensable dividir la vida continua del mismo en períodos uniformes permitiendo su comparabilidad;
- d) En caso de que algún ente público inicie sus operaciones en el transcurso del año, el primer ejercicio contable abarcará a partir del inicio de éstas y hasta el 31 de diciembre; tratándose de entes públicos que dejen de existir durante el ejercicio, concluirán sus operaciones en esa fecha, e incluirán los resultados obtenidos en la cuenta pública anual correspondiente e) Para efectos de evaluación y seguimiento de la gestión financiera, así como de la emisión de estados financieros para fines específicos se podrán presentar informes contables por períodos distintos, sin que esto signifique la ejecución de un cierre.



## 9.- VALUACIÓN

Todos los eventos que afecten económicamente al ente público deben ser cuantificados en términos monetarios y se registrarán al costo histórico o al valor económico más objetivo registrándose en moneda nacional.

### Explicación del Postulado Básico

- a) El costo histórico de las operaciones corresponde al monto erogado para su adquisición conforme a la documentación contable original justificativa y comprobatoria, o bien a su valor estimado o de avalúo en caso de ser producto de una donación, expropiación, adjudicación o dación en pago;
- b) La información reflejada en los estados financieros deberá ser revaluada aplicando los métodos y lineamientos que para tal efecto emita el CONAC.

## 10.- DUALIDAD ECONOMICA

El ente público debe reconocer en la contabilidad, la representación de las transacciones y algún otro evento que afecte su situación financiera, su composición por los recursos asignados para el logro de sus fines y por sus fuentes, conforme a los derechos y obligaciones.

### Explicación del Postulado Básico

- a) Los activos representan recursos que fueron asignados y capitalizados por el ente público, en tanto que los pasivos y el patrimonio representan los financiamientos y los activos netos, respectivamente; 25
- b) Las fuentes de los recursos están reconocidas dentro de los conceptos de la Ley de Ingresos.

## 11.- CONSISTENCIA

Ante la existencia de operaciones similares en un ente público, debe corresponder un mismo tratamiento contable, el cual debe permanecer a través del tiempo, en tanto no cambie la esencia económica de las operaciones.

### Explicación del postulado básico

- a) Las políticas, métodos de cuantificación, procedimientos contables y ordenamientos normativos, deberán ser acordes para cumplir con lo dispuesto en la Ley de Contabilidad, con la finalidad de reflejar de una mejor forma, la sustancia económica de las operaciones realizadas por el ente público, debiendo aplicarse de manera uniforme a lo largo del tiempo;
- b) Cuando por la emisión de una nueva norma, cambie el procedimiento de cuantificación, las políticas contables, los procedimientos de registro y la presentación de la información financiera que afecte la comparabilidad de la información, se deberá revelar claramente en los estados financieros el motivo, justificación y efecto;





- c) Los estados financieros correspondientes a cada ejercicio seguirán los mismos criterios y métodos de valuación utilizados en ejercicios precedentes, salvo cambios en el modelo contable de aplicación general;
- d) La observancia de este postulado no imposibilita el cambio en la aplicación de reglas, lineamientos, métodos de cuantificación y procedimientos contables; sólo se exige, que cuando se efectúe una modificación que afecte la comparabilidad de la información, se deberá revelar claramente en los estados financieros: su motivo, justificación y efecto, con el fin de fortalecer la utilidad de la información. También, obliga al ente público a mostrar su situación financiera y resultados aplicando bases técnicas y jurídicas consistentes, que permitan la comparación con ella misma sobre la información de otros períodos y conocer su posición relativa con otros entes económicos similares.
- e) Normatividad supletoria. Normas de Información Financiera
- f) Este Ente Público ha implementado la base devengado de acuerdo a la ley de contabilidad gubernamental a partir del ejercicio 2012, razón por la cual en el presente ejercicio no se informa, respecto a:
  - Políticas de reconocimiento;
  - Plan de implementación;
  - Cambios en las políticas, la clasificación y medición de las mismas, así como su impacto en la información financiera
  - Últimos estados financieros con la normatividad anteriormente utilizada con las nuevas políticas para fines de comparación en la transición a la base devengado

## 5. POLÍTICAS DE CONTABILIDAD SIGNIFICATIVAS

Se informa:

- a) Actualización: se informará del método utilizado para la actualización del valor de los activos, pasivos y Hacienda Pública/Patrimonio y las razones de dicha elección. Así como informar de la desconexión o reconexión inflacionaria.

El Ente no realiza la Re expresión de estados financieros por no encontrarse en hipótesis de causación.

- b) Informar sobre la realización de operaciones en el extranjero y de sus efectos en la información financiera gubernamental.

El Ente público no lleva a cabo operaciones en el extranjero.

- c) Método de valuación de la inversión en acciones de Compañías subsidiarias no consolidadas y asociadas.

El Ente no cuenta con inversiones Compañías subsidiarias no consolidadas y asociadas

- d) Sistema y método de valuación de inventarios y costo de lo vendido.



El Ente no cuenta con un almacén ya que su principal actividad son las obras de infraestructura hídrica.

- e) Beneficios a empleados: revelar el cálculo de la reserva actuarial, valor presente de los ingresos esperados comparado con el valor presente de la estimación de gastos tanto de los beneficiarios actuales como futuros.
- f) Provisiones: objetivo de su creación, monto y plazo.

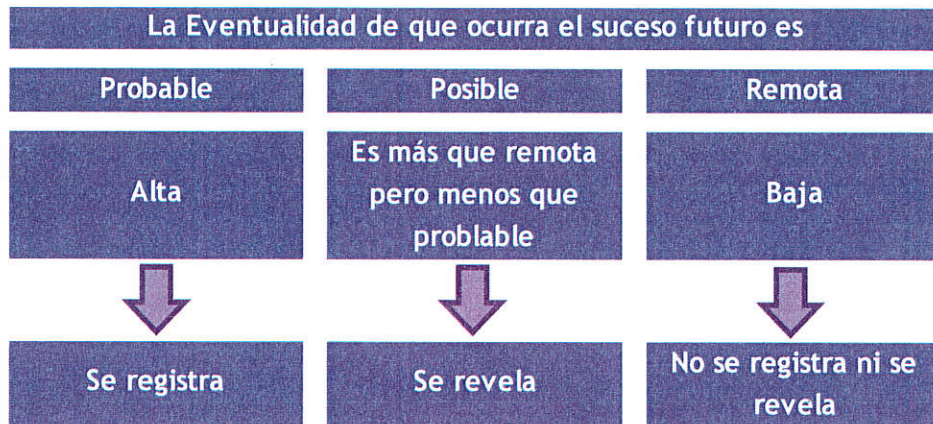
Las provisiones son pasivos en los que su cuantía o vencimiento son inciertos.

Debe reconocerse una provisión solo cuando:

- a. Exista una obligación presente (legal o asumida) resultante de un evento pasado a cargo de la entidad.
- b. Es probable que se presente la salida de recursos económicos como medio para liquidar dicha obligación.
- c. La obligación pueda ser estimada razonablemente.

De no cumplirse las tres condiciones antes mencionadas, no debe reconocerse la provisión.

### Provisiones - Reglas de valuación



### Provisiones - Reglas de valuación

Las provisiones deben ser objeto de revisión en cada fecha del balance general y ajustadas, en su caso, para reflejar la mejor estimación existente en ese momento.

La provisión debe ser revertida si ya no es probable que se requiera la salida de recursos económicos para liquidar la obligación.

- g) Reservas: objetivo de su creación, monto y plazo.





El Ente público no cuenta con reservas

h) Cambios en políticas contables y corrección de errores junto con la revelación de los efectos que se tendrá en la información financiera del ente público, ya sea retrospectivos o prospectivos.

i) Reclasificaciones: se deben revelar todos aquellos movimientos entre cuentas por efectos de cambios en los tipos de operaciones.

j) Depuración y cancelación de saldos.

## 7. POSICIÓN EN MONEDA EXTRANJERA Y PROTECCIÓN POR RIESGO CAMBIARIO

RESPECTO A:

- a) Activos en moneda extranjera.
- b) Pasivos en moneda extranjera.
- c) Posición en moneda extranjera.
- d) Tipo de cambio.
- e) Equivalente en moneda nacional

El Ente no ha realizado operaciones en moneda extranjera durante el periodo.

## 8. REPORTE ANALÍTICO DEL ACTIVO

- a) La vida útil y porcentajes de depreciación, deterioro o amortización utilizados en los diferentes tipos de activos se realizan consistentemente, no hay variación los métodos utilizados.

**COMISIÓN ESTATAL DEL AGUA**  
**TASAS APLICADAS PARA LA DEPRECIACIÓN**  
**AL 31 DE MARZO DE 2023**

CUENTA CONTABLE	NOMBRE DE LA CUENTA	TASA DE DEPRECIACIÓN
1260	DEPRECIACIÓN, DETERIORO Y AMORTIZACIÓN ACUMULADA DE BIENES	
1263	DEPRECIACIÓN ACUMULADA DE BIENES MUEBLES	
1263-1	Depreciación Acumulada de Mubles de Oficina y Estantería	
1263-1-0001	DEPRECIACIÓN DE MUEBLES DE OFICINA Y ESTANTERÍA	10%
1263-1-0001-001	DEPRECIACIÓN DE MUEBLES DE OFICINA Y ESTANTERÍA	
1263-1-0001-001-01	DEPRECIACIÓN DE MUEBLES DE OFICINA Y ESTANTERÍA	
1263-1-0002	DEPRECIACION DE OTROS MOBILIARIOS Y EQUIPO DE ADMINISTRACIÓN	
1263-1-0002-001	DEPRECIACIÓN DE OTROS MOBILIARIOS Y EQUIPO DE ADMINISTRACIÓN	





COMISIÓN ESTATAL DEL AGUA  
TASAS APLICADAS PARA LA DEPRECIACIÓN  
AL 31 DE MARZO DE 2023

CUENTA CONTABLE	NOMBRE DE LA CUENTA	TASA DE DEPRECIACIÓN
1263-1-0002-001-01	DEPRECIACIÓN DE OTROS MOBILIARIOS Y EQUIPO DE ADMINISTRACIÓN	
1263-1-0002-001-02	DEPRECIACION DE EQUIPO Y APARATOS AUDIOVISUALES	33.3%
1263-1-0002-001-03	DEPRECIACIÓN DE CÁMARAS FOTOGRÁFICAS Y DE VIDEO	
1263-2	Depreciación acumulada de Muebles excepto de Oficina y Estantería	
1263-2-0001	DEPRECIACIÓN DE MUEBLES EXCEPTO DE OFICINA Y ESTANTERÍA	10%
1263-2-0001-001	DEPRECIACION DE MUEBLES EXCEPTO DE OFICINA Y ESTANTERÍA	
1263-2-0001-001-01	DEPRECIACION DE MUEBLES EXCEPTO DE OFICINA Y ESTANTERÍA	
1263-3	Depreciación Acumulada Equipo de Cómputo y Tecnologías de la Información	
1263-3-0001	DEPRECIACIÓN DE EQUIPO DE CÓMPUTO Y TECNOLOGÍAS DE LA INFORMACIÓN	33.3%
1263-3-0001-001	DEPRECIACIÓN DE EQUIPO DE CÓMPUTO Y TECNOLOGÍAS DE LA INFORMACIÓN	
1263-3-0001-001-01	DEPRECIACIÓN DE EQUIPO DE CÓMPUTO Y TECNOLOGÍAS DE LA INFORMACIÓN	
1263-4	Depreciación Acumulada de Equipo de Transporte.	
1263-4-0001	DEPRECIACION DE EQUIPO DE TRANSPORTE	20%
1263-4-0001-001	DEPRECIACIÓN DE EQUIPO DE TRANSPORTE	
1263-4-0001-001-01	DEPRECIACION DE AUTOMOVILES Y CAMIONES DE TRANSPORTE	
1263-4-0001-001-02	OTROS EQUIPOS DE TRANSPORTE	
1263-6	Depreciación Acumulada de Maquinaria, otros Equipos y Herramientas.	
1263-6-0001	DEPRECIACIÓN DE MAQUINARIA, OTROS EQUIPO Y HERRAMIENTAS	10%
1263-6-0001-001	DEPRECIACION DE MAQUINARIA, OTROS EQUIPOS Y HERRAMIENTAS	
1263-6-0001-001-01	DEPRECIACIÓN DE MAQUINARIA Y EQUIPO INDUSTRIAL	
1263-6-0001-001-02	DEPRECIACION DE MAQUINARIA Y EQUIPO DE CONSTRUCCION	
1263-6-0001-002	DEPRECIACION DE EQUIPO DE COMUNICACION Y TELECOMUNICACIÓN	10%
1263-6-0001-002-01	DEPRECIACIÓN DE EQUIPO DE COMUNICACIÓN Y TELECOMUNICACIÓN	
1263-6-0001-003	DEPRECIACIÓN DE HERRAMIENTAS Y MAQUINAS HERRAMIENTAS	
1263-6-0001-003-01	DEPRECIACIÓN DE HERRAMIENTAS Y MAQUINAS HERRAMIENTAS	





COMISIÓN ESTATAL DEL AGUA  
TASAS APLICADAS PARA LA DEPRECIACIÓN  
AL 31 DE MARZO DE 2023

CUENTA CONTABLE	NOMBRE DE LA CUENTA	TASA DE DEPRECIACIÓN
1263-6-0001-004	DEPRECIACION DE OTROS EQUIPOS	
1263-6-0001-004-01	DEPRECIACION DE OTROS EQUIPOS	
1263-6-0001-004-02	OTRO MOBILIARIO Y EQUIPO EDUCACIONAL Y RECREATIVO	20%
1263-6-0001-004-03	INSTRUMENTAL DE LABORATORIO	

- b) No se realizaron cambios en el porcentaje de depreciación o valor residual de los activos.
- c) No se realizaron gastos financieros ni de investigación y desarrollo por lo que no hubo capitalización.
- d) El Ente no realizó durante el ejercicio operaciones con moneda extranjera ni de inversiones financieras por lo que no existen riesgos por tipo de cambio o tipo de interés de las inversiones financieras.
- e) En este año no se construyeron bienes por la entidad por lo que no hubo activaciones.
- f) No existen otras circunstancias de carácter significativo que afecten el activo, tales como bienes en garantía, señalados en embargos, litigios, títulos de inversiones entregados en garantías, baja significativa del valor de inversiones financieras, etc.
- g) No se realizaron desmantelamiento de activos por lo que no existen implicaciones y efectos contables
- h) Administración de activos; planeación con el objetivo de que el ente los utilice de manera más efectiva
  - No hubo inversiones en valores.
  - No hubo patrimonio de organismos descentralizados.
  - No hubo inversiones en empresas de participación mayoritaria.
  - No hubo inversiones en empresas de participación minoritaria.

## 9. FIDEICOMISOS, MANDATOS Y ANÁLOGOS

COMISIÓN ESTATAL DEL AGUA  
FIDEICOMISOS, MANDATOS Y ANÁLOGOS  
AL 31 DE MARZO DE 2023

CONCEPTO	FIDEICOMITENTE "A"	FIDEICOMITENTE "B"	FIDUCIARIO	FIDEICOMISARIO
FIDEICOMISOS, MANDATOS Y CONTRATOS ANÁLOGOS DEL PODER EJECUTIVO				



**COMISIÓN ESTATAL DEL AGUA**  
**FIDEICOMISOS, MANDATOS Y ANÁLOGOS**  
**AL 31 DE MARZO DE 2023**

CONCEPTO	FIDEICOMITENTE "A"	FIDEICOMITENTE "B"	FIDUCIARIO	FIDEICOMISARIO
FIDEICOMISOS, MANDATOS Y CONTRATOS ANÁLOGOS DEL PODER LEGISLATIVO				
FIDEICOMISOS, MANDATOS Y CONTRATOS ANÁLOGOS DEL PODER JUDICIAL				
FIDEICOMISOS, MANDATOS Y CONTRATOS ANÁLOGOS PÚBLICOS NO EMPRESARIALES Y NO FINANCIEROS				
FIDEICOMISOS, MANDATOS Y CONTRATOS ANÁLOGOS PÚBLICOS EMPRESARIALES Y NO FINANCIEROS				
FIDEICOMISOS, MANDATOS Y CONTRATOS ANÁLOGOS PÚBLICOS FINANCIEROS				
FIDEICOMISOS, MANDATOS Y CONTRATOS ANÁLOGOS DE ENTIDADES FEDERATIVAS				
FIDEICOMISOS, MANDATOS Y CONTRATOS ANÁLOGOS DE MUNICIPIOS				
FIDEICOMISOS, MANDATOS Y CONTRATOS ANÁLOGOS DE EMPRESAS PRIVADAS Y PARTICULARES				

## 10. REPORTE DE LA RECAUDACIÓN

- a) Análisis del comportamiento de la recaudación correspondiente al ente público o cualquier tipo de ingreso, de forma separada los ingresos locales de los federales.
- b) Proyección de la recaudación e ingresos en el mediano plazo.

**COMISION ESTATAL DEL AGUA**  
**REPORTE DE LA RECAUDACION**  
**AL 31 DE MARZO DEL 2023**

CUENTA CONTABLE	DESCRIPCION	TOTAL	LOCAL	ESTATAL	FEDERAL
<b>4100 INGRESOS DE GESTION</b>	4141-402-01	DERECHOS POR EL USO, GOCE, APROVECHAMIENTO O EXPLOTACION DE BIENES DEL DOMINIO PUBLICO	162,947.40		
	4141-402-01-01	DOTACION DE AGUA	108,047.55		
	4141-402-01-02	RECARGOS	27,773.84		
	4141-402-01-03	GASTOS DE COBRANZA	26,728.19		





COMISION ESTATAL DEL AGUA  
REPORTE DE LA RECAUDACION  
AL 31 DE MARZO DEL 2023

CUENTA CONTABLE	DESCRIPCION	TOTAL	LOCAL	ESTATAL	FEDERAL
4141-402-01-04	INGRESOS VARIOS	384.00			
4141-402-01-05	RENDIMIENTOS BANCARIOS	13.82			
4141-403-02	DERECHOS POR EL USO, GOCE, APROVECHAMIENTO O EXPLOTACION DE BIENES DEL DOMINIO PUBLICO.		227,676.96		
4141-403-02-01	DOTACION DE AGUA	227,629.97			
4141-403-02-05	RENDIMIENTOS BANCARIOS	46.99			
4143-401-01	DERECHOS POR PRESTACION DE SERVICIOS		2,211,251.57		
4143-401-01-04	DESCARGA DE AGUAS RESIDUALES EN PLANTAS DE TRATAMIENTO	1,954,433.28			
4143-401-01-05	REPRODUCCION DE INFORMACION PUBLICA	0.00			
4143-401-01-07	DICTAMEN DE FACTIBILIDAD DE OBRA PUBLICA	256,818.29			
4151-401-01	PRODUCTOS DERIVADOS DEL USO Y APROVECHAMIENTO DE BIENES NO SUJETOS A REGIMEN DE DOMINIO PUBLICO		372,470.82		
4151-401-01-01	RENDIMIENTOS BANCARIOS	4,727.61			
4151-401-01-02	SUBSIDIOS POR INCAPACIDADES AL IMSS	1,789.37			
4151-401-01-03	INGRESOS VARIOS	9,975.03			
4151-401-01-04	FONDO DE CONTINGENCIAS (DONATIVOS)	355,978.81			
4162-2-402	SISTEMA OPERADOR DEL LAGO DE TEQUESQUITENGO		0.00		
4162-2-402-01	MULTAS	0.00			
4173-402-01	INGRESOS POR VENTA DE BIENES Y SERVICIOS DE ORGANISMOS DESCENTRALIZADOS		877,770.05		





COMISION ESTATAL DEL AGUA  
 REPORTE DE LA RECAUDACION  
 AL 31 DE MARZO DEL 2023

CUENTA CONTABLE	DESCRIPCION	TOTAL	LOCAL	ESTATAL	FEDERAL
4173-402-01-01	CONTRATO POR INSTALACION DE TOMA DE AGUA	39,800.00			
4173-402-01-02	CUOTA POR SUMINISTRO DE AGUA POTABLE	748,855.02			
4173-402-01-03	CUOTA POR SANEAMIENTO DE AGUA	78,473.25			
4173-402-01-04	SERVICIOS DE RECONEXION	10,641.78			
4173-403-01	INGRESOS POR VENTA DE BIENES Y SERVICIOS DE ORGANISMOS DESCENTRALIZADOS		335,548.69		
4173-403-01-01	CONTRATO POR INSTALACION DE TOMA DE AGUA	234,500.78			
4173-403-01-02	CUOTA POR SUMINISTRO DE AGUA POTABLE	101,047.91			
4200 PARTICIPACIONES, APORTACIONES, CONVENIOS INCENTIVOS DERIVADOS DE LA COLABORACION FISCAL, FONDOS DISTINTOS DE APORTACIONES, TRANSFERENCIAS, ASIGNACIONES, SUBSIDIOS, SUBVENCIONES Y PENSIONES Y JUBILACIONES	4213-401-01-01	MUNICIPIOS (CONVENIOS RECUPERACION)		3,133,846.82	
	4213-401-01-01-02	ATLATLAHUCAN	1,653,000.00		
	4213-401-01-01-10	JANTETELCO	42,022.28		
	4213-401-01-01-11	JIUTEPEC	599,266.77		
	4213-401-01-01-12	JOJUTLA	386,317.32		
	4213-401-01-01-23	TLALNEPANTLA	70,056.33		
	4213-401-01-01-32	ZACUALPAN DE AMILPAS	383,184.12		
	4213-401-02-01	MUNICIPIOS		54,725.13	
	4213-401-02-01-01	AMACUZAC			
	4213-401-02-01-02	ATLATLAHUCAN			
	4213-401-02-01-06	CUAUTLA			
	4213-401-02-01-10	JANTETELCO			
	4213-401-02-01-11	JIUTEPEC	54,725.13		
	4213-401-02-01-12	JOJUTLA			
	4213-401-02-01-13	JONACATEPEC			
	4213-401-02-01-14	MAZATEPEC			
	4213-401-02-01-15	MIACATLAN			
4213-401-02-01-16	OCUITUCO				
4213-401-02-01-17	PUENTE DE IXTLA				





COMISION ESTATAL DEL AGUA  
REPORTE DE LA RECAUDACION  
AL 31 DE MARZO DEL 2023

CUENTA CONTABLE	DESCRIPCION	TOTAL	LOCAL	ESTATAL	FEDERAL
4213-401-02-01-18	TEMIXCO				
4213-401-02-01-19	TEPALCINGO				
4213-401-02-01-20	TEPOZTLAN				
4213-401-02-01-21	TETECALA				
4213-401-02-01-22	TETELA DEL VOLCAN				
4213-401-02-01-22	TLALNEPANTLA				
4213-401-02-01-24	TLALTIZAPAN				
4213-401-02-01-25	TLAQUILTENANGO				
4213-401-02-01-30	YECAPIXTLA				
4213-401-02-01-31	ZACATEPEC				
4213-401-02-01-32	ZACUALPAN DE AMILPAS				
4213-401-02-01-35	COATETELCO				
4213-500-01	CONVENIOS				
4213-500-01-01	CONAGUA				
4213-500-01-01-15	PROAGUA				
4221-500-01-01	TRANSFERENCIAS FEDERALES 2023				9,390,344.14
4221-500-01-01-01	REMUNERACIONES AL PERSONAL	8,288,052.13			
4221-500-01-01-02	MATERIALES Y SUMINISTROS	132,000.00			
4221-500-01-01-03	SERVICIOS GENERALES	970,292.01			
4221-500-01-01-04	RAMO 28 PARTICIPACIONES FEDERALES 2023	0.00			
<b>4221-500-02</b>	<b>PTAR ACAPATZINGO</b>			15,000,000.00	
4221-500-02-01	PTAR ACAPATZINGO	15,000,000.00			
<b>4221-500-03</b>	<b>RAMO 28 INVERSION</b>			11,400,000.00	
4221-500-03-01	CULTURA DEL AGUA	400,000.00			
4221-500-03-02	MITIGACION	1,000,000.00			
4221-500-03-03	DESAZOLVE DE CAUCES	10,000,000.00			
4221-600-01-01	TRANSFERENCIAS ESTATALES			0.00	
4221-600-01-01-10	INGRESO PROPIO BONO CUPON CERO (PROFISE 333)	0.00			
4221-600-01-01-11	INGRESO PROPIO BONO CUPON CERO (FONRED)	0.00			
4221-600-01-01-12	INGRESOS PROPIOS 2023	0.00			
4225-500-02	PENSIONES Y	0.00		2,947,129.94	





COMISION ESTATAL DEL AGUA  
REPORTE DE LA RECAUDACION  
AL 31 DE MARZO DEL 2023

CUENTA CONTABLE	DESCRIPCION	TOTAL	LOCAL	ESTATAL	FEDERAL
	JUBILACIONES				
4225-500-02-01	JUBILACIONES	2,947,129.94			
	AL 31 DE MARZO DEL 2023	46,113,711.52	7,376,237.44	29,347,129.94	9,390,344.14

## 11. INFORMACIÓN SOBRE LA DEUDA Y EL REPORTE ANALÍTICO DE LA DEUDA

Se informa lo siguiente:

- No se contrató deuda en el periodo por lo que no se presentan indicadores: deuda respecto al PIB y deuda respecto a la recaudación tomando, como mínimo, un período igual o menor a 5 años.
- Al no tener deuda contratada por tipo de valor gubernamental o instrumento financiero no se muestran intereses, comisiones, tasa, perfil de vencimiento y otros gastos de la deuda.

## 12. CALIFICACIONES OTORGADAS

No se realizaron calificaciones crediticias durante periodo que se presenta.

## 13. PROCESO DE MEJORA

- Se implantaron sistemas para los controles del avance financiero de las obras que lleva a cabo el organismo.
- Se implementaron revisiones para la validación financiera del ente al cierre del periodo.
- Durante el periodo se implementó un control de pólizas, el cual nos permite mantener actualizada la información financiera que se genera al día.

## 14. INFORMACIÓN POR SEGMENTOS

La información financiera no se presenta de manera segmentada debido a que la diversidad de las actividades y operaciones que se realizan en la Comisión no lo ameritan.

## 15. EVENTOS POSTERIORES AL CIERRE

Al momento de presentar esta información no han sucedido eventos posteriores a la fecha de cierre y que pudiera tener un efecto en los estados financieros que afecten económicamente.





CEAGUA  
COMISIÓN ESTATAL  
DEL AGUA

## COMISIÓN ESTATAL DEL AGUA



### 16. PARTES RELACIONADAS

No existen partes relacionadas que pudieran ejercer influencia significativa sobre la toma de decisiones financieras y operativas en el Ente.

### 17. RESPONSABILIDAD SOBRE LA PRESENTACIÓN RAZONABLE DE LA INFORMACIÓN CONTABLE


Bajo protesta decir verdad declaramos que los estados financieros y sus notas son razonablemente correctos y responsabilidad del emisor.

COMISIÓN ESTATAL DEL AGUA



---

LIC. JAIME JUÁREZ LÓPEZ  
DIRECTOR GENERAL DE ADMINISTRACIÓN



---

LIC. JAIME JUÁREZ LÓPEZ  
ENCARGADO DE DESPACHO DE LA COMISIÓN ESTATAL  
DEL AGUA



Comisión Estatal del Agua  
Conciliación entre los Ingresos Presupuestarios y Contables  
Del 1 de enero al 31 de marzo de 2023  
(Cifras en Pesos)



Concepto	2023
<b>1. Total de Ingresos Presupuestarios</b>	<b>46.113.712</b>
<b>2. Más Ingresos Contables No Presupuestarios</b>	<b>-</b>
2,1 Ingresos Financieros	-
2,2 Incremento por Variación de Inventarios	-
2,3 Disminución del Exceso de Estimaciones por Pérdida o Deterioro u Obsolescencia	-
2,4 Disminución del Exceso de Provisiones	-
2,5 Otros Ingresos y Beneficios Varios	-
2,6 Otros Ingresos Contables No Presupuestarios	-
<b>3. Menos Ingresos Presupuestarios No Contables</b>	<b>-</b>
3,1 Aprovechamientos Patrimoniales	-
3,2 Ingresos Derivados de Financiamientos	-
3,3 Otros Ingresos Presupuestarios No Contables	-
<b>4. Total de Ingresos Contables</b>	<b>46.113.712</b>





Comision Estatal del Agua  
Conciliación entre los Egresos Presupuestarios y los Gastos Contables  
Del 1 de enero al 31 de marzo de 2023  
(Cifras en Pesos)



Concepto	2023
<b>1. Total de Egresos Presupuestarios</b>	<b>22.360.988</b>
<b>2. Menos Egresos Presupuestarios No Contables</b>	<b>396.763</b>
2,1 Materias Primas y Materiales de Producción y Comercialización	-
2,2 Materiales y Suministros	-
2,3 Mobiliario y Equipo de Administración	127.209
2,4 Mobiliario y Equipo Educacional y Recreativo	-
2,5 Equipo e Instrumental Médico y de Laboratorio	-
2,6 Vehículos y Equipo de Transporte	-
2,7 Equipo de Defensa y Seguridad	-
2,8 Maquinaria, Otros Equipos y Herramientas	-
2,9 Activos Biológicos	-
2,10 Bienes Inmuebles	-
2,11 Activos Intangibles	-
2,12 Obra Pública en Bienes de Dominio Público	-
2,13 Obra Pública en Bienes Propios	-
2,14 Acciones y Participaciones de Capital	-
2,15 Compra de Títulos y Valores	-
2,16 Concesión de Préstamos	-
2,17 Inversiones en Fideicomisos, Mandatos y Otros Análogos	-
2,18 Provisiones para Contingencias y Otras Erogaciones Especiales	-
2,19 Amortización de la Deuda Pública	-
2,20 Adeudos de Ejercicios Fiscales Anteriores (ADEFAS)	-
2,21 Otros Egresos Presupuestarios No Contables	269.554
<b>3. Más Gastos Contables No Presupuestarios</b>	<b>486.089</b>
3,1 Estimaciones, Depreciaciones, Deterioros, Obsolescencia y Amortizaciones	216.537
3,2 Provisiones	-
3,3 Disminución de Inventarios	-
3,4 Otros Gastos	(2)
3,5 Inversión Pública no Capitalizable	-
3,6 Materiales y Suministros (consumos)	-
3,7 Otros Gastos Contables No Presupuestarios	269.554
<b>4. Total de Gastos Contables</b>	<b>22.450.314</b>



**CEAGUA**  
**COMISIÓN ESTATAL**  
**DEL AGUA**

# Información Presupuestaria

INFORME DE CUENTA PÚBLICA |  
COMISION ESTATAL DEL AGUA | **2023**  
ENERO - MARZO |





Concepto	Estimado / Aprobado	Devengado	Recaudado / Pagado
<b>A. Ingresos Totales (A = A1 + A2 + A3)</b>	<b>227.836.319</b>	<b>46.113.712</b>	<b>32.529.997</b>
A1. Ingresos de Libre Disposición	227.836.319	42.925.140	29.341.425
A2. Transferencias Federales Etiquetadas	-	3.188.572	3.188.572
A3. Financiamiento Neto	-	-	-
<b>B. Egresos Presupuestarios (B = B1 + B2)</b>	<b>227.836.319</b>	<b>22.360.988</b>	<b>21.929.105</b>
B1. Gasto No Etiquetado (sin incluir Amortización de la Deuda Pública)	119.536.319	22.360.988	21.929.105
B2. Gasto Etiquetado (sin incluir Amortización de la Deuda Pública)	108.300.000	-	-
<b>C. Remanentes del Ejercicio Anterior (C = C1 + C2)</b>	<b>-</b>	<b>-</b>	<b>-</b>
C1. Remanentes de Ingresos de Libre Disposición aplicados en el periodo	-	-	-
C2. Remanentes de Transferencias Federales Etiquetadas aplicados en el periodo	-	-	-
<b>I. Balance Presupuestario (I = A - B + C)</b>	<b>-</b>	<b>23.752.724</b>	<b>10.600.892</b>
<b>II. Balance Presupuestario sin Financiamiento Neto (II = I - A3)</b>	<b>-</b>	<b>23.752.724</b>	<b>10.600.892</b>
<b>III. Balance Presupuestario sin Financiamiento Neto y sin Remanentes del Ejercicio Anterior (III = II - C)</b>	<b>-</b>	<b>23.752.724</b>	<b>10.600.892</b>

Concepto	Aprobado	Devengado	Pagado
<b>E. Intereses, Comisiones y Gastos de la Deuda (E = E1 + E2)</b>	<b>-</b>	<b>-</b>	<b>-</b>
E1. Intereses, Comisiones y Gastos de la Deuda con Gasto No Etiquetado	-	-	-
E2. Intereses, Comisiones y Gastos de la Deuda con Gasto Etiquetado	-	-	-
<b>IV. Balance Primario (IV = III + E)</b>	<b>-</b>	<b>23.752.724</b>	<b>10.600.892</b>

Concepto	Estimado / Aprobado	Devengado	Recaudado / Pagado
<b>F. Financiamiento (F = F1 + F2)</b>	<b>-</b>	<b>-</b>	<b>-</b>
F1. Financiamiento con Fuente de Pago de Ingresos de Libre Disposición	-	-	-
F2. Financiamiento con Fuente de Pago de Transferencias Federales Etiquetadas	-	-	-
<b>G. Amortización de la Deuda (G = G1 + G2)</b>	<b>-</b>	<b>-</b>	<b>-</b>
G1. Amortización de la Deuda Pública con Gasto No Etiquetado	-	-	-
G2. Amortización de la Deuda Pública con Gasto Etiquetado	-	-	-
<b>A3. Financiamiento Neto (A3 = F - G)</b>	<b>-</b>	<b>-</b>	<b>-</b>

Concepto	Estimado / Aprobado	Devengado	Recaudado / Pagado
<b>A1. Ingresos de Libre Disposición</b>	<b>227.836.319</b>	<b>42.925.140</b>	<b>29.341.425</b>
<b>A3.1 Financiamiento Neto con Fuente de Pago de Ingresos de Libre Disposición (A3.1 = F1 - G1)</b>	<b>-</b>	<b>-</b>	<b>-</b>
F1. Financiamiento con Fuente de Pago de Ingresos de Libre Disposición	-	-	-
G1. Amortización de la Deuda Pública con Gasto No Etiquetado	-	-	-
<b>B1. Gasto No Etiquetado (sin incluir Amortización de la Deuda Pública)</b>	<b>119.536.319</b>	<b>22.360.988</b>	<b>21.929.105</b>
<b>C1. Remanentes de Ingresos de Libre Disposición aplicados en el periodo</b>	<b>-</b>	<b>-</b>	<b>-</b>
<b>V. Balance Presupuestario de Recursos Disponibles (V = A1 + A3.1 - B1 + C1)</b>	<b>108.300.000</b>	<b>20.564.152</b>	<b>7.412.320</b>
<b>VI. Balance Presupuestario de Recursos Disponibles sin Financiamiento Neto (VI = V - A3.1)</b>	<b>108.300.000</b>	<b>20.564.152</b>	<b>7.412.320</b>

Concepto	Estimado / Aprobado	Devengado	Recaudado / Pagado
<b>A2. Transferencias Federales Etiquetadas</b>	<b>-</b>	<b>3.188.572</b>	<b>3.188.572</b>
<b>A3.2 Financiamiento Neto con Fuente de Pago de Transferencias Federales Etiquetadas (A3.2 = F2 - G2)</b>	<b>-</b>	<b>-</b>	<b>-</b>
F2. Financiamiento con Fuente de Pago de Transferencias Federales Etiquetadas	-	-	-
G2. Amortización de la Deuda Pública con Gasto Etiquetado	-	-	-
<b>B2. Gasto Etiquetado (sin incluir Amortización de la Deuda Pública)</b>	<b>108.300.000</b>	<b>-</b>	<b>-</b>
<b>C2. Remanentes de Transferencias Federales Etiquetadas aplicados en el periodo</b>	<b>-</b>	<b>-</b>	<b>-</b>
<b>VII. Balance Presupuestario de Recursos Etiquetados (VII = A2 + A3.2 - B2 + C2)</b>	<b>(108.300.000)</b>	<b>3.188.572</b>	<b>3.188.572</b>
<b>VIII. Balance Presupuestario de Recursos Etiquetados sin Financiamiento Neto (VIII = VII - A3.2)</b>	<b>(108.300.000)</b>	<b>3.188.572</b>	<b>3.188.572</b>



CEAGUA  
COMISIÓN ESTATAL  
DEL AGUA

Comisión Estatal del Agua  
Estado Analítico de Ingresos  
Del 1 de enero al 31 de marzo de 2023  
(Cifras en Pesos)



Rubro de Ingresos	Ingreso					Diferencia (6 = 5 - 1)
	Estimado	Ampliaciones y Reducciones	Modificado	Devengado	Recaudado	
	(1)	(2)	(3= 1 + 2)	(4)	(5)	
Impuestos	-	-	-	-	-	-
Cuotas y Aportaciones de Seguridad Social	-	-	-	-	-	-
Contribuciones de Mejoras	-	-	-	-	-	-
Derechos	-	2.693.977	2.693.977	2.601.876	2.601.876	2.601.876
Productos	-	845.567	845.567	372.471	372.471	372.471
Aprovechamientos	-	-	-	-	-	-
Ingresos por Venta de Bienes, Prestación de Servicios y Otros Ingresos	14.777.151	2.074.000	16.851.151	4.160.449	4.160.449	(10.616.702)
Participaciones, Aportaciones, Convenios, Incentivos Derivados de la Colaboración Fiscal y Fondos Distintos de Aportaciones	-	4.834.068	4.834.068	3.188.572	3.188.572	3.188.572
Transferencias, Asignaciones, Subsidios y Subvenciones, y Pensiones y Jubilaciones	213.059.168	-	213.059.168	35.790.344	22.206.629	(190.852.539)
Ingresos Derivados de Financiamientos	-	-	-	-	-	-
<b>Total</b>	<b>227.836.319</b>	<b>10.447.612</b>	<b>238.283.931</b>	<b>46.113.712</b>	<b>32.529.997</b>	<b>(195.306.322)</b>
				Ingresos excedentes		

Estado Analítico de Ingresos Por Fuente de Financiamiento	Ingreso					Diferencia (6 = 5 - 1)
	Estimado	Ampliaciones y Reducciones	Modificado	Devengado	Recaudado	
	(1)	(2)	(3= 1 + 2)	(4)	(5)	
Ingresos del Poder Ejecutivo Federal o Estatal y de los Municipios	-	-	-	-	-	-
Impuestos	-	-	-	-	-	-
Cuotas y Aportaciones de Seguridad Social	-	-	-	-	-	-
Contribuciones de Mejoras	-	-	-	-	-	-
Derechos	-	-	-	-	-	-
Productos <sup>1</sup>	-	-	-	-	-	-
Aprovechamientos <sup>2</sup>	-	-	-	-	-	-
Participaciones, Aportaciones, Convenios, Incentivos Derivados de la Colaboración Fiscal y Fondos Distintos de Aportaciones	-	-	-	-	-	-
Transferencias, Asignaciones, Subsidios y Subvenciones, y Pensiones y Jubilaciones	-	-	-	-	-	-
<b>Ingresos de los Entes Públicos de los Poderes Legislativo y Judicial, de los Órganos Autónomos y del Sector Paraestatal o Paramunicipal, así como de las Empresas Productivas del Estado</b>	<b>227.836.319</b>	<b>2.919.567</b>	<b>230.755.886</b>	<b>40.323.264</b>	<b>26.739.549</b>	<b>(201.096.770)</b>
Cuotas y Aportaciones de Seguridad Social	-	-	-	-	-	-
Productos <sup>1</sup>	-	845.567	845.567	372.471	372.471	372.471
Ingresos por Venta de Bienes, Prestación de Servicios y Otros Ingresos <sup>3</sup>	14.777.151	2.074.000	16.851.151	4.160.449	4.160.449	(10.616.702)
Transferencias, Asignaciones, Subsidios y Subvenciones, y Pensiones y Jubilaciones	213.059.168	-	213.059.168	35.790.344	22.206.629	(190.852.539)
Ingresos Derivados de Financiamientos	-	-	-	-	-	-
Ingresos Derivados de Financiamientos	-	-	-	-	-	-
<b>Total</b>	<b>227.836.319</b>	<b>2.919.567</b>	<b>230.755.886</b>	<b>40.323.264</b>	<b>26.739.549</b>	<b>(201.096.770)</b>
				Ingresos excedentes		

<sup>1</sup> Incluye intereses que generan las cuentas bancarias de los entes públicos en productos.

<sup>2</sup> Incluye donativos en efectivo del Poder Ejecutivo, entre otros aprovechamientos.

<sup>3</sup> Se refiere a los ingresos propios obtenidos por los Poderes Legislativo y Judicial, los Órganos Autónomos y las entidades de la administración pública paraestatal y paramunicipal, por sus actividades diversas no inherentes a su operación que generan recursos y que no sean ingresos por venta de bienes o prestación de servicios, tales como donativos en efectivo, entre otros.





Concepto	Ingreso					Diferencia
	Estimado	Ampliaciones/ (Reducciones)	Modificado	Devengado	Recaudado	
<b>Ingresos de Libre Disposición</b>						
<i>Impuestos</i>	-	-	-	-	-	-
<i>Cuotas y Aportaciones de Seguridad Social</i>	-	-	-	-	-	-
<i>Contribuciones de Mejoras</i>	-	-	-	-	-	-
<i>Derechos</i>	-	2.693.977	2.693.977	2.601.876	2.601.876	2.601.876
<i>Productos</i>	-	845.567	845.567	372.471	372.471	372.471
<i>Aprovechamientos</i>	-	-	-	-	-	-
<i>Ingresos por Venta de Bienes y Prestación de Servicios</i>	-	2.074.000	2.074.000	1.213.319	1.213.319	1.213.319
<i>Participaciones</i>	-	-	-	-	-	-
Fondo General de Participaciones	-	-	-	-	-	-
Fondo de Fomento Municipal	-	-	-	-	-	-
Fondo de Fiscalización y Recaudación	-	-	-	-	-	-
Fondo de Compensación	-	-	-	-	-	-
Fondo de Extracción de Hidrocarburos	-	-	-	-	-	-
Impuesto Especial Sobre Producción y Servicios	-	-	-	-	-	-
0.136% de la Recaudación Federal Participable	-	-	-	-	-	-
3.17% Sobre Extracción de Petróleo	-	-	-	-	-	-
Gasolinas y Diésel	-	-	-	-	-	-
Fondo del Impuesto Sobre la Renta	-	-	-	-	-	-
Fondo de Estabilización de los Ingresos de las Ent. Fed.	-	-	-	-	-	-
<i>Incentivos Derivados de la Colaboración Fiscal</i>	-	-	-	-	-	-
Tenencia o Uso de Vehículos	-	-	-	-	-	-
Fondo de Compensación ISAN	-	-	-	-	-	-
Impuesto Sobre Automóviles Nuevos	-	-	-	-	-	-
Fondo de Compensación de Repecos-Intermedios	-	-	-	-	-	-
Otros Incentivos Económicos	-	-	-	-	-	-
<i>Transferencias y Asignaciones</i>	213.059.168	-	213.059.168	35.790.344	22.206.629	(190.852.539)
<i>Convenios</i>	-	-	-	-	-	-
Otros Convenios y Subsidios	-	-	-	-	-	-
<i>Otros Ingresos de Libre Disposición</i>	14.777.151	-	14.777.151	2.947.130	2.947.130	(11.830.021)
Participaciones en Ingresos Locales	-	-	-	-	-	-
Otros Ingresos de Libre Disposición	14.777.151	-	14.777.151	2.947.130	2.947.130	(11.830.021)
<b>Total de Ingresos de Libre Disposición</b>	<b>227.836.319</b>	<b>5.613.544</b>	<b>233.449.863</b>	<b>42.925.140</b>	<b>29.341.425</b>	<b>(198.494.894)</b>
<b>Ingresos Excedentes de Ingresos de Libre Disposición</b>						
<b>Transferencias Federales Etiquetadas</b>						
<i>Aportaciones</i>	-	-	-	-	-	-
Fondo de Aport. para la Nómina Educativa y Gto. Op.	-	-	-	-	-	-
Fondo de Aportaciones para los Servicios de Salud	-	-	-	-	-	-
Fondo de Aportaciones para la Infraestructura Social	-	-	-	-	-	-
Fondo de Aport. para el Fortalecimiento de los Municipios y de las Demarcaciones Territoriales del Distrito Federal	-	-	-	-	-	-
Fondo de Aportaciones Múltiples	-	-	-	-	-	-
Fondo de Aport. para la Educación Tec. y de Adultos	-	-	-	-	-	-
Fondo de Aportaciones para la Seguridad Pública de los Estados y del Distrito Federal	-	-	-	-	-	-
Fondo de Aportaciones para el Fortalecimiento de las Entidades Federativas	-	-	-	-	-	-
<i>Convenios</i>	-	4.834.068	4.834.068	3.188.572	3.188.572	3.188.572
Convenios de Protección Social en Salud	-	-	-	-	-	-
Convenios de Descentralización	-	-	-	-	-	-
Convenios de Reasignación	-	-	-	-	-	-
Otros Convenios y Subsidios	-	4.834.068	4.834.068	3.188.572	3.188.572	3.188.572
<i>Fondos Distintos de Aportaciones</i>	-	-	-	-	-	-
Fondo para Entidades Federativas y Municipios Productores de Hidrocarburos	-	-	-	-	-	-
Fondo Minero	-	-	-	-	-	-
<i>Transferencias, Asignaciones, Subsidios y Subvenciones, y Pensiones y Jubilaciones</i>	-	-	-	-	-	-
<i>Otras Transferencias Federales Etiquetadas</i>	-	-	-	-	-	-
<b>Total de Transferencias Federales Etiquetadas</b>	-	<b>4.834.068</b>	<b>4.834.068</b>	<b>3.188.572</b>	<b>3.188.572</b>	<b>3.188.572</b>
<b>Ingresos Derivados de Financiamientos</b>						
<i>Ingresos Derivados de Financiamientos</i>	-	-	-	-	-	-
<b>Total de Ingresos</b>	<b>227.836.319</b>	<b>10.447.612</b>	<b>238.283.931</b>	<b>46.113.712</b>	<b>32.529.997</b>	<b>(195.306.322)</b>
<b>Datos Informativos</b>						
1. Ingresos Derivados de Financiamientos con Fuente de Pago de Ingresos de Libre Disposición	-	-	-	-	-	-
2. Ingresos Derivados de Financiamientos con Fuente de Pago de Transferencias Federales Etiquetadas	-	-	-	-	-	-
3. Ingresos Derivados de Financiamientos	-	-	-	-	-	-



Comisión Estatal del Agua  
Estado Analítico del Ejercicio del Presupuesto de Egresos  
Clasificación por Objeto del Gasto (Capítulo y Concepto)  
Del 1 de enero al 31 de marzo de 2023  
(Cifras en Pesos)



Concepto	Egresos					Subejercicio 6 = (3 - 4)
	Aprobado	Ampliaciones/ (Reducciones)	Modificado	Devengado	Pagado	
	1	2	3 = (1 + 2)	4	5	
<b>Servicios Personales</b>	<b>40.350.000</b>	-	<b>40.350.000</b>	<b>8.209.919</b>	<b>7.934.519</b>	<b>32.140.081</b>
Remuneraciones al Personal de Carácter Permanente	9.680.054	-	9.680.054	2.442.007	2.442.007	7.238.047
Remuneraciones al Personal de Carácter Transitorio	-	-	-	-	-	-
Remuneraciones Adicionales y Especiales	22.830.973	(200.000)	22.630.973	3.758.493	3.758.493	18.872.480
Seguridad Social	3.904.000	-	3.904.000	903.636	628.236	3.000.364
Otras Prestaciones Sociales y Económicas	3.856.193	200.000	4.056.193	1.096.203	1.096.203	2.959.990
Previsiones	-	-	-	-	-	-
Pago de Estímulos a Servidores Públicos	78.780	-	78.780	9.580	9.580	69.200
<b>Materiales y Suministros</b>	<b>528.000</b>	<b>1.775.352</b>	<b>2.303.352</b>	<b>778.516</b>	<b>744.456</b>	<b>1.524.836</b>
Materiales de Admón, Emisión de Doctos. y Artículos Oficiales	-	405.153	405.153	137.460	110.989	267.693
Alimentos y Utensilios	-	27.800	27.800	7.100	3.800	20.700
Materias Primas y Materiales de Producción y Comercialización	-	-	-	-	-	-
Materiales y Artículos de Construcción y de Reparación	-	19.626	19.626	19.626	18.171	-
Productos Químicos, Farmacéuticos y de Laboratorio	-	108.120	108.120	131	131	107.989
Combustibles, Lubricantes y Aditivos	528.000	551.152	1.079.152	573.514	573.514	505.638
Vestuario, Blancos, Prendas de Protección y Artículos Deportivos	-	487.404	487.404	14.588	14.281	472.816
Materiales y Suministros Para Seguridad	-	-	-	-	-	-
Herramientas, Refacciones y Accesorios Menores	-	176.097	176.097	26.097	23.570	150.000
<b>Servicios Generales</b>	<b>3.881.168</b>	<b>4.980.761</b>	<b>8.861.929</b>	<b>1.741.788</b>	<b>1.671.032</b>	<b>7.120.141</b>
Servicios Básicos	750.000	2.802.476	3.552.476	744.716	744.716	2.807.760
Servicios de Arrendamiento	2.500.000	70.000	2.570.000	425.635	425.635	2.144.365
Servicios Profesionales, Científicos, Técnicos y Otros Servicios	631.168	560.017	1.191.185	219.970	210.304	971.215
Servicios Financieros, Bancarios y Comerciales	-	116.886	116.886	20.812	20.812	96.074
Servicios de Instalación, Reparación, Mantto. y Conservación	-	338.170	338.170	162.718	101.628	175.452
Servicios de Comunicación Social y Publicidad	-	562.600	562.600	-	-	562.600
Servicios de Traslado y Viáticos	-	60.612	60.612	41.368	41.368	19.244
Servicios Oficiales	-	-	-	-	-	-
Otros Servicios Generales	-	470.000	470.000	126.569	126.569	343.431
<b>Transferencias, Asignaciones, Subsidios y Otras Ayudas</b>	<b>74.777.151</b>	-	<b>74.777.151</b>	<b>11.503.556</b>	<b>11.503.556</b>	<b>63.273.595</b>
Transferencias Internas y Asignaciones al Sector Público	60.000.000	-	60.000.000	8.556.427	8.556.427	51.443.573
Transferencias al Resto del Sector Público	-	-	-	-	-	-
Subsidios y Subvenciones	-	-	-	-	-	-
Ayudas Sociales	-	-	-	-	-	-
Pensiones y Jubilaciones	14.777.151	-	14.777.151	2.947.129	2.947.129	11.830.022
Transferencias a Fideicomisos, Mandatos y Otros Análogos	-	-	-	-	-	-
Transferencias a la Seguridad Social	-	-	-	-	-	-
Donativos	-	-	-	-	-	-
Transferencias al Exterior	-	-	-	-	-	-
<b>Bienes Muebles, Inmuebles e Intangibles</b>	-	<b>157.431</b>	<b>157.431</b>	<b>127.209</b>	<b>75.542</b>	<b>30.222</b>
Mobiliario y Equipo de Administración	-	128.726	128.726	127.209	75.542	1.517
Mobiliario y Equipo Educativo y Recreativo	-	-	-	-	-	-
Equipo e Instrumental Médico y de Laboratorio	-	-	-	-	-	-
Vehículos y Equipo de Transporte	-	-	-	-	-	-
Equipo de Defensa y Seguridad	-	-	-	-	-	-
Maquinaria, Otros Equipos y Herramientas	-	28.705	28.705	-	-	28.705
Activos Biológicos	-	-	-	-	-	-
Bienes Inmuebles	-	-	-	-	-	-
Activos Intangibles	-	-	-	-	-	-
<b>Inversión Pública</b>	<b>108.300.000</b>	<b>3.534.068</b>	<b>111.834.068</b>	-	-	<b>111.834.068</b>
Obra Pública en Bienes de Dominio Público	108.300.000	3.534.068	111.834.068	-	-	111.834.068
Obra Pública en Bienes Propios	-	-	-	-	-	-
Proyectos Productivos y Acciones de Fomento	-	-	-	-	-	-
<b>Inversiones Financieras y Otras Provisiones</b>	-	-	-	-	-	-
Inversiones Para el Fomento de Actividades Productivas	-	-	-	-	-	-
Acciones y Participaciones de Capital	-	-	-	-	-	-
Compra de Títulos y Valores	-	-	-	-	-	-
Concesión de Préstamos	-	-	-	-	-	-
Inversiones en Fideicomisos, Mandatos y Otros Análogos	-	-	-	-	-	-
Otras Inversiones Financieras	-	-	-	-	-	-
Provisiones para Contingencias y Otras Erogaciones Especiales	-	-	-	-	-	-
<b>Participaciones y Aportaciones</b>	-	-	-	-	-	-
Participaciones	-	-	-	-	-	-
Aportaciones	-	-	-	-	-	-
Convenios	-	-	-	-	-	-
<b>Deuda Pública</b>	-	-	-	-	-	-
Amortización de la Deuda Pública	-	-	-	-	-	-
Intereses de la Deuda Pública	-	-	-	-	-	-
Comisiones de la Deuda Pública	-	-	-	-	-	-
Gastos de la Deuda Pública	-	-	-	-	-	-
Costo por Coberturas	-	-	-	-	-	-
Apoyos Financieros	-	-	-	-	-	-
Adeudos de Ejercicios Fiscales Anteriores (Adefas)	-	-	-	-	-	-
<b>Total del Gasto</b>	<b>227.836.319</b>	<b>10.447.612</b>	<b>238.283.931</b>	<b>22.360.988</b>	<b>21.929.105</b>	<b>215.922.943</b>



Concepto	Egresos					
	Aprobado	Ampliaciones / (Reducciones)	Modificado	Devengado	Pagado	Subejercicio
<b>Gasto No Etiquetado</b>	<b>119.536.319</b>	<b>6.913.544</b>	<b>126.449.863</b>	<b>22.360.988</b>	<b>21.929.105</b>	<b>104.088.875</b>
<i><b>Servicios Personales</b></i>	<i><b>40.350.000</b></i>	-	<i><b>40.350.000</b></i>	<i><b>8.209.919</b></i>	<i><b>7.934.519</b></i>	<i><b>32.140.081</b></i>
Remuneraciones al Personal de Carácter Permanente	9.680.054	-	9.680.054	2.442.007	2.442.007	7.238.047
Remuneraciones al Personal de Carácter Transitorio	-	-	-	-	-	-
Remuneraciones Adicionales y Especiales	22.830.973	(200.000)	22.630.973	3.758.493	3.758.493	18.872.480
Seguridad Social	3.904.000	-	3.904.000	903.636	628.236	3.000.364
Otras Prestaciones Sociales y Económicas	3.856.193	200.000	4.056.193	1.096.203	1.096.203	2.959.990
Previsiones	-	-	-	-	-	-
Pago de Estímulos a Servidores Públicos	78.780	-	78.780	9.580	9.580	69.200
<i><b>Materiales y Suministros</b></i>	<i><b>528.000</b></i>	<i><b>1.775.352</b></i>	<i><b>2.303.352</b></i>	<i><b>778.516</b></i>	<i><b>744.456</b></i>	<i><b>1.524.836</b></i>
Materiales de Admón., Emisión de Doctos. y Art. Oficiales	-	405.153	405.153	137.460	110.989	267.693
Alimentos y Utensilios	-	27.800	27.800	7.100	3.800	20.700
Materias Primas y Materiales de Prod. y Comercialización	-	-	-	-	-	-
Materiales y Artículos de Construcción y de Reparación	-	19.626	19.626	19.626	18.171	-
Productos Químicos, Farmacéuticos y de Laboratorio	-	108.120	108.120	131	131	107.989
Combustibles, Lubrificantes y Aditivos	528.000	551.152	1.079.152	573.514	573.514	505.638
Vestuario, Blancos, Prendas de Protección y Art. Deportivos	-	487.404	487.404	14.588	14.281	472.816
Materiales y Suministros Para Seguridad	-	-	-	-	-	-
Herramientas, Refacciones y Accesorios Menores	-	176.097	176.097	26.097	23.570	150.000
<i><b>Servicios Generales</b></i>	<i><b>3.881.168</b></i>	<i><b>4.980.761</b></i>	<i><b>8.861.929</b></i>	<i><b>1.741.788</b></i>	<i><b>1.671.032</b></i>	<i><b>7.120.141</b></i>
Servicios Básicos	750.000	2.802.476	3.552.476	744.716	744.716	2.807.760
Servicios de Arrendamiento	2.500.000	70.000	2.570.000	425.635	425.635	2.144.365
Servicios Profesionales, Científicos, Técnicos y Otros Serv.	631.168	560.017	1.191.185	219.970	210.304	971.215
Servicios Financieros, Bancarios y Comerciales	-	116.886	116.886	20.812	20.812	96.074
Servicios de Instalación, Reparación, Mantto. y Conservación	-	338.170	338.170	162.718	101.628	175.452
Servicios de Comunicación Social y Publicidad	-	562.600	562.600	-	-	562.600
Servicios de Traslado y Viáticos	-	60.612	60.612	41.368	41.368	19.244
Servicios Oficiales	-	-	-	-	-	-
Otros Servicios Generales	-	470.000	470.000	126.569	126.569	343.431
<i><b>Transferencias, Asignaciones, Subsidios y Otras Ayudas</b></i>	<i><b>74.777.151</b></i>	-	<i><b>74.777.151</b></i>	<i><b>11.503.556</b></i>	<i><b>11.503.556</b></i>	<i><b>63.273.595</b></i>
Transferencias Internas y Asignaciones al Sector Público	60.000.000	-	60.000.000	8.556.427	8.556.427	51.443.573
Transferencias al Resto del Sector Público	-	-	-	-	-	-
Subsidios y Subvenciones	-	-	-	-	-	-
Ayudas Sociales	-	-	-	-	-	-
Pensiones y Jubilaciones	14.777.151	-	14.777.151	2.947.129	2.947.129	11.830.022
Transferencias a Fideicomisos, Mandatos y Otros Análogos	-	-	-	-	-	-
Transferencias a la Seguridad Social	-	-	-	-	-	-
Donativos	-	-	-	-	-	-
Transferencias al Exterior	-	-	-	-	-	-
<i><b>Bienes Muebles, Inmuebles e Intangibles</b></i>	-	<i><b>157.431</b></i>	<i><b>157.431</b></i>	<i><b>127.209</b></i>	<i><b>75.542</b></i>	<i><b>30.222</b></i>
Mobiliario y Equipo de Administración	-	128.726	128.726	127.209	75.542	1.517
Mobiliario y Equipo Educativo y Recreativo	-	-	-	-	-	-
Equipo e Instrumental Médico y de Laboratorio	-	-	-	-	-	-
Vehículos y Equipo de Transporte	-	-	-	-	-	-
Equipo de Defensa y Seguridad	-	-	-	-	-	-
Maquinaria, Otros Equipos y Herramientas	-	28.705	28.705	-	-	28.705
Activos Biológicos	-	-	-	-	-	-
Bienes Inmuebles	-	-	-	-	-	-
Activos Intangibles	-	-	-	-	-	-
<i><b>Inversión Pública</b></i>	-	-	-	-	-	-
Obra Pública en Bienes de Dominio Público	-	-	-	-	-	-
Obra Pública en Bienes Propios	-	-	-	-	-	-
Proyectos Productivos y Acciones de Fomento	-	-	-	-	-	-
<i><b>Inversiones Financieras y Otras Provisiones</b></i>	-	-	-	-	-	-
Inversiones Para el Fomento de Actividades Productivas	-	-	-	-	-	-
Acciones y Participaciones de Capital	-	-	-	-	-	-
Compra de Títulos y Valores	-	-	-	-	-	-
Concesión de Préstamos	-	-	-	-	-	-
Inversiones en Fideicomisos, Mandatos y Otros Análogos	-	-	-	-	-	-
Fideicomiso de Desastres Naturales (Informativo)	-	-	-	-	-	-
Otras Inversiones Financieras	-	-	-	-	-	-
Provisiones para Contingencias y Otras Erogaciones Especiales	-	-	-	-	-	-
<i><b>Participaciones y Aportaciones</b></i>	-	-	-	-	-	-
Participaciones	-	-	-	-	-	-
Aportaciones	-	-	-	-	-	-
Convenios	-	-	-	-	-	-
<i><b>Deuda Pública</b></i>	-	-	-	-	-	-
Amortización de la Deuda Pública	-	-	-	-	-	-
Intereses de la Deuda Pública	-	-	-	-	-	-
Comisiones de la Deuda Pública	-	-	-	-	-	-
Gastos de la Deuda Pública	-	-	-	-	-	-
Costo por Coberturas	-	-	-	-	-	-
Apoyos Financieros	-	-	-	-	-	-
Adeudos de Ejercicios Fiscales Anteriores (Adefas)	-	-	-	-	-	-



Concepto	Egresos					Subejercicio
	Aprobado	Ampliaciones / (Reducciones)	Modificado	Devengado	Pagado	
<b>Gasto Etiquetado</b>	<b>108.300.000</b>	<b>3.534.068</b>	<b>111.834.068</b>	-	-	<b>111.834.068</b>
<i>Servicios Personales</i>	-	-	-	-	-	-
Remuneraciones al Personal de Carácter Permanente	-	-	-	-	-	-
Remuneraciones al Personal de Carácter Transitorio	-	-	-	-	-	-
Remuneraciones Adicionales y Especiales	-	-	-	-	-	-
Seguridad Social	-	-	-	-	-	-
Otras Prestaciones Sociales y Económicas	-	-	-	-	-	-
Previsiones	-	-	-	-	-	-
Pago de Estímulos a Servidores Públicos	-	-	-	-	-	-
<i>Materiales y Suministros</i>	-	-	-	-	-	-
Materiales de Admón., Emisión de Doctos. y Art. Oficiales	-	-	-	-	-	-
Alimentos y Utensilios	-	-	-	-	-	-
Materias Primas y Materiales de Prod. y Comercialización	-	-	-	-	-	-
Materiales y Artículos de Construcción y de Reparación	-	-	-	-	-	-
Productos Químicos, Farmacéuticos y de Laboratorio	-	-	-	-	-	-
Combustibles, Lubricantes y Aditivos	-	-	-	-	-	-
Vestuario, Blancos, Prendas de Protección y Art. Deportivos	-	-	-	-	-	-
Materiales y Suministros Para Seguridad	-	-	-	-	-	-
Herramientas, Refacciones y Accesorios Menores	-	-	-	-	-	-
<i>Servicios Generales</i>	-	-	-	-	-	-
Servicios Básicos	-	-	-	-	-	-
Servicios de Arrendamiento	-	-	-	-	-	-
Servicios Profesionales, Científicos, Técnicos y Otros Serv.	-	-	-	-	-	-
Servicios Financieros, Bancarios y Comerciales	-	-	-	-	-	-
Servicios de Instalación, Reparación, Mantto. y Conservación	-	-	-	-	-	-
Servicios de Comunicación Social y Publicidad	-	-	-	-	-	-
Servicios de Traslado y Viáticos	-	-	-	-	-	-
Servicios Oficiales	-	-	-	-	-	-
Otros Servicios Generales	-	-	-	-	-	-
<i>Transferencias, Asignaciones, Subsidios y Otras Ayudas</i>	-	-	-	-	-	-
Transferencias Internas y Asignaciones al Sector Público	-	-	-	-	-	-
Transferencias al Resto del Sector Público	-	-	-	-	-	-
Subsidios y Subvenciones	-	-	-	-	-	-
Ayudas Sociales	-	-	-	-	-	-
Pensiones y Jubilaciones	-	-	-	-	-	-
Transferencias a Fideicomisos, Mandatos y Otros Análogos	-	-	-	-	-	-
Transferencias a la Seguridad Social	-	-	-	-	-	-
Donativos	-	-	-	-	-	-
Transferencias al Exterior	-	-	-	-	-	-
<i>Bienes Muebles, Inmuebles e Intangibles</i>	-	-	-	-	-	-
Mobiliario y Equipo de Administración	-	-	-	-	-	-
Mobiliario y Equipo Educativo y Recreativo	-	-	-	-	-	-
Equipo e Instrumental Médico y de Laboratorio	-	-	-	-	-	-
Vehículos y Equipo de Transporte	-	-	-	-	-	-
Equipo de Defensa y Seguridad	-	-	-	-	-	-
Maquinaria, Otros Equipos y Herramientas	-	-	-	-	-	-
Activos Biológicos	-	-	-	-	-	-
Bienes Inmuebles	-	-	-	-	-	-
Activos Intangibles	-	-	-	-	-	-
<i>Inversión Pública</i>	<b>108.300.000</b>	<b>3.534.068</b>	<b>111.834.068</b>	-	-	<b>111.834.068</b>
Obra Pública en Bienes de Dominio Público	108.300.000	3.534.068	111.834.068	-	-	111.834.068
Obra Pública en Bienes Propios	-	-	-	-	-	-
Proyectos Productivos y Acciones de Fomento	-	-	-	-	-	-
<i>Inversiones Financieras y Otras Provisiones</i>	-	-	-	-	-	-
Inversiones Para el Fomento de Actividades Productivas	-	-	-	-	-	-
Acciones y Participaciones de Capital	-	-	-	-	-	-
Compra de Títulos y Valores	-	-	-	-	-	-
Concesión de Préstamos	-	-	-	-	-	-
Inversiones en Fideicomisos, Mandatos y Otros Análogos	-	-	-	-	-	-
Fideicomiso de Desastres Naturales (Informativo)	-	-	-	-	-	-
Otras Inversiones Financieras	-	-	-	-	-	-
Provisiones para Contingencias y Otras Erogaciones Especiales	-	-	-	-	-	-
<i>Participaciones y Aportaciones</i>	-	-	-	-	-	-
Participaciones	-	-	-	-	-	-
Aportaciones	-	-	-	-	-	-
Convenios	-	-	-	-	-	-
<i>Deuda Pública</i>	-	-	-	-	-	-
Amortización de la Deuda Pública	-	-	-	-	-	-
Intereses de la Deuda Pública	-	-	-	-	-	-
Comisiones de la Deuda Pública	-	-	-	-	-	-
Gastos de la Deuda Pública	-	-	-	-	-	-
Costo por Coberturas	-	-	-	-	-	-
Apoyos Financieros	-	-	-	-	-	-
Adeudos de Ejercicios Fiscales Anteriores (Adefas)	-	-	-	-	-	-
<b>Total de Egresos</b>	<b>227.836.319</b>	<b>10.447.612</b>	<b>238.283.931</b>	<b>22.360.988</b>	<b>21.929.105</b>	<b>215.922.943</b>





CEAGUA  
COMISION ESTATAL  
DEL AGUA

Comision Estatal del Agua  
Estado Analítico del Ejercicio del Presupuesto de Egresos  
Clasificación Administrativa  
Del 1 de enero al 31 de marzo de 2023  
(Cifras en Pesos)



MORELOS  
ANFITRION DEL MUNDO

Concepto	Egresos					Subejercicio 6 = ( 3 - 4 )
	Aprobado	Ampliaciones/ (Reducciones)	Modificado	Devengado	Pagado	
	1	2	3 = ( 1 + 2 )	4	5	
Jefatura de la Oficina de la Gobernatura del Estado	-	-	-	-	-	-
Secretaría de Gobierno	-	-	-	-	-	-
Secretaría de Hacienda	-	-	-	-	-	-
Secretaría de Desarrollo Económico y del Trabajo	-	-	-	-	-	-
Secretaría de Desarrollo Agropecuario	-	-	-	-	-	-
Secretaría de Obras Públicas	-	-	-	-	-	-
Secretaría de Educación	-	-	-	-	-	-
Secretaría de Salud	-	-	-	-	-	-
Secretaría de Administración	-	-	-	-	-	-
Secretaría de la Contraloría	-	-	-	-	-	-
Secretaría de Turismo y Cultura	-	-	-	-	-	-
Secretaría de Desarrollo Social	-	-	-	-	-	-
Secretaría de Desarrollo Sustentable	-	-	-	-	-	-
Secretaría de Movilidad y Transporte	-	-	-	-	-	-
Comisión Estatal de Seguridad Pública	-	-	-	-	-	-
Consejería Jurídica	-	-	-	-	-	-
Gastos Institucionales	-	-	-	-	-	-
<b>Total del Gasto</b>	-	-	-	-	-	-

Comision Estatal del Agua  
Estado Analítico del Ejercicio del Presupuesto de Egresos  
Clasificación Administrativa  
Del 1 de enero al 31 de marzo de 2023

Concepto	Egresos					Subejercicio 6 = ( 3 - 4 )
	Aprobado	Ampliaciones/ (Reducciones)	Modificado	Devengado	Pagado	
	1	2	3 = ( 1 + 2 )	4	5	
Poder Ejecutivo	-	-	-	-	-	-
Poder Legislativo	-	-	-	-	-	-
Poder Judicial	-	-	-	-	-	-
Organismos Autónomos	-	-	-	-	-	-
Poder Ejecutivo de los Municipios	-	-	-	-	-	-
<b>Total del Gasto</b>	-	-	-	-	-	-

Sector Paraestatal del Gobierno del Estado de Morelos  
Estado Analítico del Ejercicio del Presupuesto de Egresos  
Clasificación Administrativa  
Del 1 de enero al 31 de marzo de 2023

Concepto	Egresos					Subejercicio 6 = ( 3 - 4 )
	Aprobado	Ampliaciones/ (Reducciones)	Modificado	Devengado	Pagado	
	1	2	3 = ( 1 + 2 )	4	5	
Entidades Paraestatales y Fideicomisos No Empresariales y No Financieros	227.836.319	10.447.612	238.283.931	22.360.988	21.929.105	215.922.943
Instituciones Públicas de la Seguridad Social	-	-	-	-	-	-
Entidades Paraestatales Empresariales No Financieras con Participación Estatal Mayoritaria	-	-	-	-	-	-
Fideicomisos Empresariales No Financieros con Participación Estatal Mayoritaria	-	-	-	-	-	-
Entidades Paraestatales Empresariales Financieras Monetarias con Participación Estatal Mayoritaria	-	-	-	-	-	-
Entidades Paraestatales Empresariales Financieras No Monetarias con Participación Estatal Mayoritaria	-	-	-	-	-	-
Fideicomisos Financieros Públicos con Participación Estatal Mayoritaria	-	-	-	-	-	-
<b>Total del Gasto</b>	<b>227.836.319</b>	<b>10.447.612</b>	<b>238.283.931</b>	<b>22.360.988</b>	<b>21.929.105</b>	<b>215.922.943</b>



Concepto	Egresos					Subejercicio
	Aprobado	Ampliaciones/ (Reducciones)	Modificado	Devengado	Pagado	
<b>Gasto No Etiquetado</b>	<b>119.536.319</b>	<b>6.913.544</b>	<b>126.449.863</b>	<b>22.360.988</b>	<b>21.929.105</b>	<b>104.088.875</b>
Jefatura de la Oficina de la Gobernatura del Estado	-	-	-	-	-	-
Secretaría de Gobierno	-	-	-	-	-	-
Secretaría de Hacienda	-	-	-	-	-	-
Secretaría de Desarrollo Económico y del Trabajo	-	-	-	-	-	-
Secretaría de Desarrollo Agropecuario	-	-	-	-	-	-
Secretaría de Obras Públicas	-	-	-	-	-	-
Secretaría de Educación	-	-	-	-	-	-
Secretaría de Salud	-	-	-	-	-	-
Secretaría de Administración	-	-	-	-	-	-
Secretaría de la Contraloría	-	-	-	-	-	-
Secretaría de Turismo y Cultura	-	-	-	-	-	-
Secretaría de Desarrollo Social	-	-	-	-	-	-
Secretaría de Desarrollo Sustentable	-	-	-	-	-	-
Secretaría de Movilidad y Transporte	-	-	-	-	-	-
Comisión Estatal de Seguridad Pública	-	-	-	-	-	-
Consejería Jurídica	-	-	-	-	-	-
Gastos Institucionales	-	-	-	-	-	-
Poder Legislativo	-	-	-	-	-	-
Poder Judicial	-	-	-	-	-	-
Organismos Autónomos	-	-	-	-	-	-
Entidades Paraestatales y Fideicomisos No Empresariales y No Financieros	119.536.319	6.913.544	126.449.863	22.360.988	21.929.105	104.088.875
Entidades Paraestatales Empresariales No Financieras con Participación Estatal Mayoritaria	-	-	-	-	-	-
Poder Ejecutivo de los Municipios	-	-	-	-	-	-
<b>Gasto Etiquetado</b>	<b>108.300.000</b>	<b>3.534.068</b>	<b>111.834.068</b>	-	-	<b>111.834.068</b>
Jefatura de la Oficina de la Gobernatura del Estado	-	-	-	-	-	-
Secretaría de Gobierno	-	-	-	-	-	-
Secretaría de Hacienda	-	-	-	-	-	-
Secretaría de Desarrollo Económico y del Trabajo	-	-	-	-	-	-
Secretaría de Desarrollo Agropecuario	-	-	-	-	-	-
Secretaría de Obras Públicas	-	-	-	-	-	-
Secretaría de Educación	-	-	-	-	-	-
Secretaría de Salud	-	-	-	-	-	-
Secretaría de Administración	-	-	-	-	-	-
Secretaría de la Contraloría	-	-	-	-	-	-
Secretaría de Turismo y Cultura	-	-	-	-	-	-
Secretaría de Desarrollo Social	-	-	-	-	-	-
Secretaría de Desarrollo Sustentable	-	-	-	-	-	-
Secretaría de Movilidad y Transporte	-	-	-	-	-	-
Comisión Estatal de Seguridad Pública	-	-	-	-	-	-
Consejería Jurídica	-	-	-	-	-	-
Gastos Institucionales	-	-	-	-	-	-
Poder Legislativo	-	-	-	-	-	-
Poder Judicial	-	-	-	-	-	-
Organismos Autónomos	-	-	-	-	-	-
Entidades Paraestatales y Fideicomisos No Empresariales y No Financieros	108.300.000	3.534.068	111.834.068	-	-	111.834.068
Entidades Paraestatales Empresariales No Financieras con Participación Estatal Mayoritaria	-	-	-	-	-	-
Poder Ejecutivo de los Municipios	-	-	-	-	-	-
<b>Total de Egresos</b>	<b>227.836.319</b>	<b>10.447.612</b>	<b>238.283.931</b>	<b>22.360.988</b>	<b>21.929.105</b>	<b>215.922.943</b>





Comisión Estatal del Agua  
Estado Analítico del Ejercicio del Presupuesto de Egresos  
Clasificación Funcional (Finalidad y Función)  
Del 1 de enero al 31 de marzo de 2023  
(Cifras en Pesos)



Concepto	Egresos					Subejercicio
	Aprobado	Ampliaciones/ (Reducciones)	Modificado	Devengado	Pagado	
	1	2	3 = (1 + 2)	4	5	
<b>Gobierno</b>	-	-	-	-	-	-
Legislación	-	-	-	-	-	-
Justicia	-	-	-	-	-	-
Coordinación de la Política de Gobierno	-	-	-	-	-	-
Relaciones Exteriores	-	-	-	-	-	-
Asuntos Financieros y Hacendarios	-	-	-	-	-	-
Seguridad Nacional	-	-	-	-	-	-
Asuntos de Orden Público y de Seguridad Interior	-	-	-	-	-	-
Otros Servicios Generales	-	-	-	-	-	-
<b>Desarrollo Social</b>	227.836.319	10.447.612	238.283.931	22.360.988	21.929.105	215.922.943
Protección Ambiental	-	-	-	-	-	-
Vivienda y Servicios a la Comunidad	227.836.319	10.447.612	238.283.931	22.360.988	21.929.105	215.922.943
Salud	-	-	-	-	-	-
Recreación, Cultura y Otras Manifestaciones Sociales	-	-	-	-	-	-
Educación	-	-	-	-	-	-
Protección Social	-	-	-	-	-	-
Otros Asuntos Sociales	-	-	-	-	-	-
<b>Desarrollo Económico</b>	-	-	-	-	-	-
Asuntos Económicos, Comerciales y Laborales en General	-	-	-	-	-	-
Agropecuaria, Silvicultura, Pesca y Caza	-	-	-	-	-	-
Combustibles y Energía	-	-	-	-	-	-
Minería, Manufacturas y Construcción	-	-	-	-	-	-
Transporte	-	-	-	-	-	-
Comunicaciones	-	-	-	-	-	-
Turismo	-	-	-	-	-	-
Ciencia, Tecnología e Innovación	-	-	-	-	-	-
Otras Industrias y Otros Asuntos Económicos	-	-	-	-	-	-
<b>Otras no Clasificadas en Funciones Anteriores</b>	-	-	-	-	-	-
Transacciones de la Deuda Pública / Costo Financiero de la Deuda	-	-	-	-	-	-
Transferencias, Participaciones y Aportaciones entre Diferentes Niveles y Ordenes de Gobierno	-	-	-	-	-	-
Saneamiento del Sistema Financiero	-	-	-	-	-	-
Adeudos de Ejercicios Fiscales Anteriores	-	-	-	-	-	-
<b>Total del Gasto</b>	<b>227.836.319</b>	<b>10.447.612</b>	<b>238.283.931</b>	<b>22.360.988</b>	<b>21.929.105</b>	<b>215.922.943</b>

Concepto	Egresos					Subejercicio
	Aprobado	Ampliaciones/ (Reducciones)	Modificado	Devengado	Pagado	
<b>Gasto No Etiquetado</b>	<b>119.536.319</b>	<b>6.913.544</b>	<b>126.449.863</b>	<b>22.360.988</b>	<b>21.929.105</b>	<b>104.088.875</b>
<i>Gobierno</i>	-	-	-	-	-	-
Legislación	-	-	-	-	-	-
Justicia	-	-	-	-	-	-
Coordinación de la Política de Gobierno	-	-	-	-	-	-
Relaciones Exteriores	-	-	-	-	-	-
Asuntos Financieros y Hacendarios	-	-	-	-	-	-
Seguridad Nacional	-	-	-	-	-	-
Asuntos de Orden Público y de Seguridad Interior	-	-	-	-	-	-
Otros Servicios Generales	-	-	-	-	-	-
<i>Desarrollo Social</i>	<b>119.536.319</b>	<b>6.913.544</b>	<b>126.449.863</b>	<b>22.360.988</b>	<b>21.929.105</b>	<b>104.088.875</b>
Protección Ambiental	-	-	-	-	-	-
Vivienda y Servicios a la Comunidad	119.536.319	6.913.544	126.449.863	22.360.988	21.929.105	104.088.875
Salud	-	-	-	-	-	-
Recreación, Cultura y Otras Manifestaciones Sociales	-	-	-	-	-	-
Educación	-	-	-	-	-	-
Protección Social	-	-	-	-	-	-
Otros Asuntos Sociales	-	-	-	-	-	-
<i>Desarrollo Económico</i>	-	-	-	-	-	-
Asuntos Económicos, Comerciales y Laborales en Gral.	-	-	-	-	-	-
Agropecuaria, Silvicultura, Pesca y Caza	-	-	-	-	-	-
Combustibles y Energía	-	-	-	-	-	-
Minería, Manufacturas y Construcción	-	-	-	-	-	-
Transporte	-	-	-	-	-	-
Comunicaciones	-	-	-	-	-	-
Turismo	-	-	-	-	-	-
Ciencia, Tecnología e Innovación	-	-	-	-	-	-
Otras Industrias y Otros Asuntos Económicos	-	-	-	-	-	-
<i>Otras no Clasificadas en Funciones Anteriores</i>	-	-	-	-	-	-
Transacciones de la Deuda Pública / Costo Financiero de la Deuda	-	-	-	-	-	-
Transferencias, Participaciones y Aportaciones entre Diferentes Niveles y Ordenes de Gobierno	-	-	-	-	-	-
Saneamiento del Sistema Financiero	-	-	-	-	-	-
Adeudos de Ejercicios Fiscales Anteriores	-	-	-	-	-	-
<b>Gasto Etiquetado</b>	<b>108.300.000</b>	<b>3.534.068</b>	<b>111.834.068</b>	-	-	<b>111.834.068</b>
<i>Gobierno</i>	-	-	-	-	-	-
Legislación	-	-	-	-	-	-
Justicia	-	-	-	-	-	-
Coordinación de la Política de Gobierno	-	-	-	-	-	-
Relaciones Exteriores	-	-	-	-	-	-
Asuntos Financieros y Hacendarios	-	-	-	-	-	-
Seguridad Nacional	-	-	-	-	-	-
Asuntos de Orden Público y de Seguridad Interior	-	-	-	-	-	-
Otros Servicios Generales	-	-	-	-	-	-
<i>Desarrollo Social</i>	<b>108.300.000</b>	<b>3.534.068</b>	<b>111.834.068</b>	-	-	<b>111.834.068</b>
Protección Ambiental	-	-	-	-	-	-
Vivienda y Servicios a la Comunidad	108.300.000	3.534.068	111.834.068	-	-	111.834.068
Salud	-	-	-	-	-	-
Recreación, Cultura y Otras Manifestaciones Sociales	-	-	-	-	-	-
Educación	-	-	-	-	-	-
Protección Social	-	-	-	-	-	-
Otros Asuntos Sociales	-	-	-	-	-	-
<i>Desarrollo Económico</i>	-	-	-	-	-	-
Asuntos Económicos, Comerciales y Laborales en Gral.	-	-	-	-	-	-
Agropecuaria, Silvicultura, Pesca y Caza	-	-	-	-	-	-
Combustibles y Energía	-	-	-	-	-	-
Minería, Manufacturas y Construcción	-	-	-	-	-	-
Transporte	-	-	-	-	-	-
Comunicaciones	-	-	-	-	-	-
Turismo	-	-	-	-	-	-
Ciencia, Tecnología e Innovación	-	-	-	-	-	-
Otras Industrias y Otros Asuntos Económicos	-	-	-	-	-	-
<i>Otras no Clasificadas en Funciones Anteriores</i>	-	-	-	-	-	-
Transacciones de la Deuda Pública / Costo Financiero de la Deuda	-	-	-	-	-	-
Transferencias, Participaciones y Aportaciones entre Diferentes Niveles y Ordenes de Gobierno	-	-	-	-	-	-
Saneamiento del Sistema Financiero	-	-	-	-	-	-
Adeudos de Ejercicios Fiscales Anteriores	-	-	-	-	-	-
<b>Total del Egresos</b>	<b>227.836.319</b>	<b>10.447.612</b>	<b>238.283.931</b>	<b>22.360.988</b>	<b>21.929.105</b>	<b>215.922.943</b>





CEAGUA  
COMISIÓN ESTATAL  
DEL AGUA

Comision Estatal del Agua  
Estado Analítico del Ejercicio del Presupuesto de Egresos Detallado - LDF  
Clasificación de Servicios Personales por Categoría  
Del 1 de enero al 31 de marzo de 2023  
(Cifras en Pesos)



Concepto	Egresos					Subejercicio
	Aprobado	Ampliaciones/ (Reducciones)	Modificado	Devengado	Pagado	
<b>Gasto No Etiquetado</b>	<b>40.350.000</b>	-	<b>40.350.000</b>	<b>8.209.919</b>	<b>7.934.519</b>	<b>32.140.081</b>
<i>Personal Administrativo y de Servicio Público</i>	<i>40.350.000</i>	-	<i>40.350.000</i>	<i>8.209.919</i>	<i>7.934.519</i>	<i>32.140.081</i>
<i>Magisterio</i>	-	-	-	-	-	-
<i>Servicios de Salud</i>	-	-	-	-	-	-
Personal Administrativo	-	-	-	-	-	-
Personal Médico, Paramédico y afín	-	-	-	-	-	-
<i>Seguridad Pública</i>	-	-	-	-	-	-
<i>Gastos Asociados a la Implementación de Nuevas Leyes Fed. o Reformas a las Mismas</i>	-	-	-	-	-	-
Nombre del Programa o Ley 1	-	-	-	-	-	-
Nombre del Programa o Ley 2	-	-	-	-	-	-
<i>Sentencias Laborales Definitivas</i>	-	-	-	-	-	-
<b>Gasto Etiquetado</b>	-	-	-	-	-	-
<i>Personal Administrativo y de Servicio Público</i>	-	-	-	-	-	-
<i>Magisterio</i>	-	-	-	-	-	-
<i>Servicios de Salud</i>	-	-	-	-	-	-
Personal Administrativo	-	-	-	-	-	-
Personal Médico, Paramédico y afín	-	-	-	-	-	-
<i>Seguridad Pública</i>	-	-	-	-	-	-
<i>Gastos Asociados a la Implementación de Nuevas Leyes Fed. o Reformas a las Mismas</i>	-	-	-	-	-	-
Nombre del Programa o Ley 1	-	-	-	-	-	-
Nombre del Programa o Ley 2	-	-	-	-	-	-
<i>Sentencias Laborales Definitivas</i>	-	-	-	-	-	-
<b>Total del Gasto en Servicios Personales</b>	<b>40.350.000</b>	-	<b>40.350.000</b>	<b>8.209.919</b>	<b>7.934.519</b>	<b>32.140.081</b>



CEAGUA  
COMISIÓN ESTATAL  
DEL AGUA

Comision Estatal del Agua  
Estado Analítico del Ejercicio del Presupuesto de Egresos  
Clasificación Económica (por Tipo de Gasto)  
Del 1 de enero al 31 de marzo de 2023  
(Cifras en Pesos)



Concepto	Egresos					Subejercicio
	Aprobado	Ampliaciones/ (Reducciones)	Modificado	Devengado	Pagado	
	1	2	3 = ( 1 + 2 )	4	5	
Gasto Corriente	44.759.168	5.156.113	49.915.281	10.460.669	10.080.452	39.454.612
Gasto de Capital	168.300.000	5.291.499	173.591.499	8.953.190	8.901.524	164.638.309
Amortización de la Deuda y Disminución de Pasivos	-	-	-	-	-	-
Pensiones y Jubilaciones	14.777.151	-	14.777.151	2.947.129	2.947.129	11.830.022
Participaciones	-	-	-	-	-	-
<b>Total del Gasto</b>	<b>227.836.319</b>	<b>10.447.612</b>	<b>238.283.931</b>	<b>22.360.988</b>	<b>21.929.105</b>	<b>215.922.943</b>







CEAGUA  
COMISION ESTATAL  
DEL AGUA

Comision Estatal del Agua  
Intereses de la Deuda  
Del 1 de enero al 31 de marzo de 2023  
(Cifras en Pesos)



Identificación de Crédito o Instrumento	Devengado	Pagado
<b>Créditos Bancarios</b>		
NO APLICA		
Total de Intereses de Créditos Bancarios	-	-
<b>Otros Instrumentos de Deuda</b>		
NO APLICA		
Total de Intereses de Otros Instrumentos de Deuda	-	-
TOTAL	-	-





COMISIÓN ESTATAL DEL AGUA

Flujo de Fondos

Al 31 de Marzo de 2023



Concepto	Estimado / Aprobado	Devengado	Recaudado / Pagado
<b>Rubros de Ingresos</b>	<b>227.836.318,59</b>	<b>46.113.711,52</b>	<b>32.529.996,18</b>
Impuestos			
Cuotas y Aportaciones de Seguridad Social			
Contribuciones de Mejoras			
Derechos		2.601.875,93	2.601.875,93
Productos		372.470,82	372.470,82
Aprovechamientos			
Ingresos por Venta de Bienes, Prestación de Servicios y Otros Ingresos		1.213.318,74	1.213.318,74
Participaciones, Aportaciones, Convenios, Incentivos Derivados de la Colaboración Fiscal y Fondos Distintos de Aportaciones		3.188.571,95	3.188.571,95
Transferencias, Asignaciones, Subsidios y Subvenciones, y Pensiones y Jubilaciones	227.836.318,59	38.737.474,08	25.153.758,74
Ingresos Derivados de Financiamientos			
<b>Capítulos de Gasto</b>	<b>227.836.318,59</b>	<b>22.360.988,36</b>	<b>21.929.105,38</b>
Servicios Personales	40.350.000,00	8.209.919,33	7.934.518,97
Materiales y Suministros	528.000,00	778.516,42	744.456,37
Servicios Generales	3.881.168,01	1.741.787,13	1.671.030,96
Transferencias, Asignaciones, Subsidios y Otras Ayudas	74.777.150,58	11.503.556,74	11.503.556,74
Bienes Muebles, Inmuebles e Intangibles	-	127.208,74	75.542,34
Inversión Pública	108.300.000,00		
Inversiones Financieras y Otras Provisiones			
Participaciones y Aportaciones			
Deuda Pública			
<b>Total de las operaciones</b>		<b>23.752.723,16</b>	<b>10.600.890,80</b>



**CEAGUA**  
**COMISIÓN ESTATAL**  
**DEL AGUA**

# Información Programática

INFORME DE CUENTA PÚBLICA |  
COMISION ESTATAL DEL AGUA | **2023**  
ENERO - MARZO |





CEAGUA  
COMISIÓN ESTATAL  
DEL AGUA

Comisión Estatal del Agua  
Gasto por Categoría Programática  
Del 1 de enero al 31 de marzo de 2023  
(Cifras en Pesos)



Concepto	Egresos					
	Aprobado	Ampliaciones/ (Reducciones)	Modificado	Devengado	Pagado	Subejercicio
	1	2	3 = (1 + 2)	4	5	6 = (3 - 4)
<b>Programas</b>						
<i>Subsidios: Sector Social y Privado o Ent. Federativas y Municipios</i>	213.059.168	10.447.612	223.506.780	19.413.859	18.981.976	204.092.921
Sujetos a Reglas de Operación	213.059.168	10.447.612	223.506.780	19.413.859	18.981.976	204.092.921
Otros Subsidios	-	-	-	-	-	-
<i>Desempeño de las Funciones</i>	-	-	-	-	-	-
Prestación de Servicios Públicos	-	-	-	-	-	-
Provisión de Bienes Públicos	-	-	-	-	-	-
Planeación, Seguimiento y Evaluación de Políticas Públicas	-	-	-	-	-	-
Promoción y Fomento	-	-	-	-	-	-
Regulación y Supervisión	-	-	-	-	-	-
Funciones de las Fuerzas Armadas (Únicamente Gobierno Federal)	-	-	-	-	-	-
Específicos	-	-	-	-	-	-
Proyectos de Inversión	-	-	-	-	-	-
<i>Administrativos y de Apoyo</i>	-	-	-	-	-	-
Apoyo al Proceso Presupuestario y para Mejorar la Eficiencia Institucional	-	-	-	-	-	-
Apoyo a la Función Pública y al Mejoramiento de la Gestión	-	-	-	-	-	-
Operaciones Ajenas	-	-	-	-	-	-
<i>Compromisos</i>	-	-	-	-	-	-
Obligaciones de Cumplimiento de Resolución Jurisdiccional	-	-	-	-	-	-
Desastres Naturales	-	-	-	-	-	-
<i>Obligaciones</i>	14.777.151	-	14.777.151	2.947.129	2.947.129	11.830.022
Pensiones y Jubilaciones	14.777.151	-	14.777.151	2.947.129	2.947.129	11.830.022
Aportaciones a la Seguridad Social	-	-	-	-	-	-
Aportaciones a Fondos de Estabilización	-	-	-	-	-	-
Aportaciones a Fondos de Inversión y Reestructura de Pensiones	-	-	-	-	-	-
<i>Programas de Gasto Federalizado (Gobierno Federal)</i>	-	-	-	-	-	-
Gasto Federalizado	-	-	-	-	-	-
<i>Participaciones a Entidades Federativas y Municipios</i>	-	-	-	-	-	-
<i>Costo financiero, deuda o apoyos a deudores y ahorradores de la banca</i>	-	-	-	-	-	-
<i>Adeudos de ejercicios fiscales anteriores</i>	-	-	-	-	-	-
<b>Total del Gasto</b>	<b>227.836.319</b>	<b>10.447.612</b>	<b>238.283.931</b>	<b>22.360.988</b>	<b>21.929.105</b>	<b>215.922.943</b>



CEAGUA  
COMISIÓN ESTATAL  
DEL AGUA

Comision Estatal del Agua  
Indicadores de Postura Fiscal  
Del 1 de enero al 31 de marzo de 2023  
(Cifras en Pesos)



MORELOS  
ANFITRION DEL MUNDO

Concepto	Estimado/Aprobado	Devengado	Recaudado/Pagado
<b>I. Ingresos Presupuestarios</b>	<b>227.836.319</b>	<b>46.113.712</b>	<b>32.529.997</b>
1. Ingresos del Gobierno de la Entidad Federativa	-	-	-
2. Ingresos del Sector Paraestatal	227.836.319	46.113.712	32.529.997
<b>II. Egresos Presupuestarios</b>	<b>227.836.319</b>	<b>22.360.988</b>	<b>21.929.105</b>
3. Egresos del Gobierno de la Entidad Federativa	-	-	-
4. Egresos del Sector Paraestatal	227.836.319	22.360.988	21.929.105
<b>III. Balance Presupuestario (Superávit o Déficit) (III= I - II)</b>	<b>-</b>	<b>23.752.724</b>	<b>10.600.892</b>

Concepto	Estimado/Aprobado	Devengado	Recaudado/Pagado
<b>III. Balance presupuestario (Superávit o Déficit)</b>	<b>-</b>	<b>23.752.724</b>	<b>10.600.892</b>
<b>IV. Intereses, Comisiones y Gastos de la Deuda</b>	<b>-</b>	<b>-</b>	<b>-</b>
<b>V. Balance Primario (Superávit o Déficit) (V= III + IV)</b>	<b>-</b>	<b>23.752.724</b>	<b>10.600.892</b>

Concepto	Estimado/Aprobado	Devengado	Recaudado/Pagado
<b>A. Financiamiento</b>	<b>-</b>	<b>-</b>	<b>-</b>
<b>B. Amortización de la deuda</b>	<b>-</b>	<b>-</b>	<b>-</b>
<b>C. Financiamiento Neto</b>	<b>-</b>	<b>-</b>	<b>-</b>





CEAGUA  
COMISIÓN ESTATAL  
DEL AGUA

Comisión Estatal del Agua  
Programas y Proyectos de Inversión  
Al 31 de marzo de 2023



No.	Programa / Proyecto de Inversión	Contrato	Avance al 31 de marzo 2023
<div style="border: 2px solid black; border-radius: 15px; padding: 20px; display: inline-block;"><b>NO APLICA</b></div>			





Comisión Estatal del Agua  
Indicadores de Resultados  
Al 31 de Marzo de 2023



No.	Nombre del indicador	Definición del indicador	Unidad de medida	Meta 2023	Avance al 31 de Marzo 2023
1	Población incorporada al servicio de agua potable	Mide la cantidad de habitantes incorporados al servicio de agua potable.	Habitantes	5.490	0
2	Obras ejecutadas en materia de ampliación de sistemas de agua potable	Indica la cantidad de obras ejecutadas en materia de ampliación de sistemas de agua potable	Obras	2	0
3	Obras ejecutadas en materia de modernización y mejoramiento de sistemas de agua potable.	Indica la cantidad de obras ejecutadas en materia de modernización y mejoramiento de sistemas de agua potable.	Obras	13	0
4	Servicios de agua potable otorgados en sitios de contingencia	Mide la proporción de servicios de agua potable otorgados en sitios de contingencia con relación al total de servicios de agua solicitados	Porcentaje	0%	0%
5	Monitoreos realizados de cloro residual libre	mide la cantidad de monitoreos de cloro residual libre realizados por la CEAGUA	Monitoreos	3.900	0
6	Población incorporada al servicio de alcantarillado	Mide la cantidad de habitantes incorporados al servicio de alcantarillado	Habitantes	3.972	0
7	Cantidad de obras ejecutadas para la construcción y ampliación de sistemas de alcantarillado	Indica la cantidad de obras ejecutadas para la construcción y ampliación de sistemas de alcantarillado	Obras	3	0
8	Cantidad de obras ejecutadas para la rehabilitación, modernización y mejoramiento de sistemas de alcantarillado	Indica la cantidad de obras ejecutadas la rehabilitación, modernización y mejoramiento de sistemas de alcantarillado	Obras	0	0
9	Aprovechamiento de la capacidad instalada de las plantas de tratamiento de aguas residuales	Porcentaje de aprovechamiento de la capacidad instalada de las plantas de tratamiento de aguas residuales	Porcentaje	60,53%	44,42%
10	Espacios de cultura del agua en operación	Porcentaje de espacios de cultura del agua en operación	Porcentaje	86,44%	83,05%
11	Productores beneficiados con las acciones de infraestructura hidroagrícola	Indica la cantidad de productores beneficiados	Productores	900	0
12	Habitantes en zonas de alto riesgo de inundación protegidos por año	Indica la cantidad de habitantes en zonas de alto riesgo de inundación protegidos por año	Habitantes	10.350	0





**CEAGUA**  
**COMISIÓN ESTATAL**  
**DEL AGUA**

# Anexos

INFORME DE CUENTA PÚBLICA |  
COMISION ESTATAL DEL AGUA | 2023  
ENERO - MARZO |



CEAGUA  
COMISIÓN ESTATAL  
DEL AGUA

Comisión Estatal del Agua  
Relación de Bienes Muebles que Componen su Patrimonio  
Al 31 de marzo de 2023



Código	Descripción del Bien Mueble	Valor en libros
512100003	ESCRITORIO EJECUTIVO CON CUB. ARCO	5.500,00
512100005	SILLÓN CON BRAZOS Y TRINEO	1.400,00
512100007	SILLÓN CON BRAZOS Y TRINEO	1.400,00
512100008	CREDENZA DE 2 PEDESTALES SIMETRICOS	4.300,00
512100010	GABINETE CLOSET	2.124,00
512100011	ESCRITORIO DE MADERA 2 CAJONES	9.025,10
512100013	ESCRITORIO DE MADERA EN FORMA DE" P"ASESORES	4.472,50
512100016	ARCHIVERO METÁLICO 2 GAVETAS	1.200,00
512100017	ENGARGOLADORA	2.024,00
512100019	ESCRITORIO DE METAL	1.500,00
512100023	9 SILLAS APILABLES NEGRO CROMADO	3.149,90
512100032	2/6 ESCRITORIOS SECRETARIALES	1.811,25
512100033	3/6 ESCRITORIOS SECRETARIALES	1.811,25
512100037	1 SILLÓN EJECUTIVO	1.150,00
512100038	ARCHIVERO DE 4 GAVETAS	1.725,00
512100041	1/5 ANAQUELES CARGA PESADA	2.100,00
512100042	2/5 ANAQUELES CARGA PESADA	2.100,00
512100043	3/5 ANAQUELES CARGA PESADA	2.100,00
512100044	4/5 ANAQUELES CARGA PESADA	2.100,00
512100045	5/5 ANAQUELES CARGA PESADA	2.100,00
512100046	ESTACIÓN DE TRABAJO 1.80	8.253,19
512100047	ESTACIÓN DE TRABAJO 1.80	8.253,19
512100048	ESTACIÓN DE TRABAJO 1.80	8.253,19
512100049	ESTACIÓN DE TRABAJO 1.80	8.253,19
512100050	ESTACIÓN DE TRABAJO 1.80	8.253,19
512100051	ESTACIÓN DE TRABAJO 1.20	5.131,15
512100052	ESTACIÓN DE TRABAJO 1.20	5.131,15
512100053	ESTACIÓN DE TRABAJO 1.20	5.131,15
512100054	ESTACIÓN DE TRABAJO 1.20	5.131,15
512100055	ESTACIÓN DE TRABAJO 1.20	5.131,15
512100056	ESTACIÓN DE TRABAJO 1.20	5.131,15
512100057	ESTACIÓN DE TRABAJO 1.20	5.131,15
512100058	ESTACIÓN DE TRABAJO 1.20	5.131,15





CEAGUA  
COMISION ESTATAL  
DEL AGUA

Comision Estatal del Agua  
Relación de Bienes Muebles que Componen su Patrimonio  
Al 31 de marzo de 2023



Código	Descripción del Bien Mueble	Valor en libros
512100059	ESTACIÓN DE TRABAJO 1.20	5.131,15
512100060	ESTACIÓN DE TRABAJO 1.20	5.131,15
512100061	ESTACIÓN DE TRABAJO 1.20	5.131,15
512100062	ESTACIÓN DE TRABAJO 1.20	5.131,15
512100063	ESTACIÓN DE TRABAJO 1.20	5.131,15
512100064	ESTACIÓN DE TRABAJO 1.20	5.131,15
512100065	ESTACIÓN DE TRABAJO 1.20	5.131,15
512100066	ESTACIÓN DE TRABAJO 1.20	5.131,15
512100067	ESTACIÓN DE TRABAJO 1.20	5.131,15
512100068	ESTACIÓN DE TRABAJO 1.20	5.131,15
512100069	ESTACIÓN DE TRABAJO 1.20	5.131,15
512100070	ESTACIÓN DE TRABAJO 1.20	5.131,15
512100071	ESTACIÓN DE TRABAJO 1.20	5.131,15
512100072	ESTACIÓN DE TRABAJO 1.20	5.131,15
512100073	ESTACIÓN DE TRABAJO 1.20	5.131,15
512100074	ESTACIÓN DE TRABAJO 1.20	5.131,15
512100075	ESTACIÓN DE TRABAJO 1.20	5.131,15
512100076	ESTACIÓN DE TRABAJO 1.20	5.131,15
512100077	ESTACIÓN DE TRABAJO 1.20	5.131,15
512100078	ESTACIÓN DE TRABAJO 1.20	5.131,15
512100079	ESTACIÓN DE TRABAJO 1.20	5.131,15
512100080	ESTACIÓN DE TRABAJO 1.20	5.131,15
512100081	ESTACIÓN DE TRABAJO 1.20	5.131,15
512100082	ESTACIÓN DE TRABAJO 1.20	5.131,15
512100083	MESA DE TRABAJO 3.60	5.056,87
512100084	SILLON EJECUTIVO EN TELA	1.506,62
512100087	SILLON EJECUTIVO EN TELA	1.506,62
512100090	SILLA OPERATIVA EN TELA	1.483,89
512100112	SILLA OPERATIVA EN TELA	1.483,89
512100113	BANCA 3 PLAZAS	2.620,85
512100115	ESTACIÓN DE TRABAJO 1.50	5.813,68
512100116	ESTACIÓN DE TRABAJO 1.80	8.253,19
512100117	ESTACIÓN DE TRABAJO 1.80	8.253,19
512100118	ESTACIÓN DE TRABAJO 1.80	8.253,19
512100119	ESTACIÓN DE TRABAJO 1.80	8.253,19
512100120	ESTACIÓN DE TRABAJO 1.80	8.253,19
512100121	ESTACIÓN DE TRABAJO 1.20	5.131,15
512100122	ESTACIÓN DE TRABAJO 1.20	5.131,15
512100123	ESTACIÓN DE TRABAJO 1.20	5.131,15
512100124	ESTACIÓN DE TRABAJO 1.20	5.131,15
512100125	ESTACIÓN DE TRABAJO 1.20	5.131,15
512100126	ESTACIÓN DE TRABAJO 1.20	5.131,15
512100127	ESTACIÓN DE TRABAJO 1.20	5.131,15
512100128	ESTACIÓN DE TRABAJO 1.20	5.131,15
512100129	ESTACIÓN DE TRABAJO 1.20	5.131,15
512100130	ESTACIÓN DE TRABAJO 1.20	5.131,15
512100131	ESTACIÓN DE TRABAJO 1.20	5.131,15
512100132	ESTACIÓN DE TRABAJO 1.20	5.131,15
512100133	ESTACIÓN DE TRABAJO 1.20	5.131,15
512100134	ESTACIÓN DE TRABAJO 1.20	5.131,15
512100135	ESTACIÓN DE TRABAJO 1.20	5.131,15
512100136	ESTACIÓN DE TRABAJO 1.20	5.131,15



Comisión Estatal del Agua  
Relación de Bienes Muebles que Componen su Patrimonio  
Al 31 de marzo de 2023



Código	Descripción del Bien Mueble	Valor en libros
512100137	ESTACIÓN DE TRABAJO 1.20	5.131,15
512100138	ESTACIÓN DE TRABAJO 1.20	5.131,15
512100139	ESTACIÓN DE TRABAJO 1.20	5.131,15
512100140	ESTACIÓN DE TRABAJO 1.20	5.131,15
512100141	ESTACIÓN DE TRABAJO 1.20	5.131,15
512100142	ESTACIÓN DE TRABAJO 1.20	5.131,15
512100143	MESA DE TRABAJO 3.60	5.056,87
512100146	SILLON EJECUTIVO EN TELA	1.506,62
512100147	SILLON EJECUTIVO EN TELA	1.506,62
512100149	SILLON EJECUTIVO EN TELA	1.506,62
512100154	SILLA OPERATIVA EN TELA	1.483,89
512100185	BANCA 3 PLAZAS	2.620,86
512100186	ANAQUEL CARGA PESADA 240X60X85	1.649,84
512100187	ANAQUEL CARGA PESADA 240X60X85	1.649,84
512100188	ANAQUEL CARGA PESADA 240X60X85	1.649,84
512100189	ANAQUEL CARGA PESADA 240X60X85	1.649,84
512100190	ANAQUEL CARGA PESADA 240X60X85	1.649,84
512100191	ANAQUEL CARGA PESADA 240X60X85	1.649,84
512100192	ANAQUEL CARGA PESADA 240X60X85	1.649,83
512100193	ANAQUEL CARGA PESADA 240X60X85	1.649,83
512100194	ANAQUEL CARGA PESADA 240X60X85	1.649,83
512100195	ANAQUEL CARGA PESADA 240X60X85	1.649,83
512100196	SILLON EJECUTIVO RIQUIEZ NEGRO	1.595,00
512100197	MESA CENTRAL ESSENCE CON CRISTAL	1.214,50
512100199	LIBRERO CHERRY CON PUERTAS	1.249,50
512100200	LIBRERO CHERRY CON PUERTAS	1.249,50
512100201	MESA PARA JUNTAS WENGE	1.274,50
512100202	ARCHIVERO 4 GAVETAS	2.514,30
512100203	ENFRIADOR DE AGUA CALIENTE/FRIA	2.011,60
512100205	ARCHIVERO METÁLICO 4 CAJONES	2.514,30
512100206	ARCHIVERO 4 GAVETAS	2.470,80
512100207	ESCRITORIO METALICO 3 CAJONES NEGRO	1.336,90
512100208	ESCRITORIO METALICO 3 CAJONES NEGRO	1.336,90
512100209	ESCRITORIO METALICO 3 CAJONES NEGRO	1.336,90
512100211	SILLON EJECUTIVO RESPALDO ALTO PIEL NEGRO	4.582,00
512100212	MESA CENTRAL ESSENCE CON CRISTAL	1.214,50
512100213	LIBRERO CHERRY CON PUERTAS	1.249,50
512100214	LIBRERO CHERRY CON PUERTAS	1.249,50
512100215	ESCRITORIO CHERRY TRADICIONAL	2.999,50
512100216	MESA PARA JUNTAS WENGE	1.274,50
512100217	ANAQUEL	1.800,00
512100218	ANAQUEL	1.800,00
512100219	ANAQUEL	1.800,00
512100220	ANAQUEL	1.800,00
512100221	PIZARRON	2.674,38
512100222	ANAQUEL	2.500,00
512100223	ANAQUEL	2.500,00
512100224	ANAQUEL	2.500,00
512100225	ANAQUEL	2.500,00
512100226	ANAQUEL	2.500,00
512100227	ANAQUEL	2.500,00
512100228	ANAQUEL	2.500,00





CEAGUA  
COMISION ESTATAL  
DEL AGUA

Comision Estatal del Agua  
Relación de Bienes Muebles que Componen su Patrimonio  
Al 31 de marzo de 2023



Código	Descripción del Bien Mueble	Valor en libros
512100229	ANAQUEL	2.500,00
512100230	ANAQUEL	2.500,00
512100231	ANAQUEL	2.500,00
512100232	REFRIGERADOR 21 PIES CUBICOS	14.699,00
512100233	CONTENEDOR PARA PILAS Y CELULARES	52.394,88
512100365	SILLA EJECUTIVA DE PIEL CON DESCANSA BRAZOS CROMADOS	7.105,00
512100366	SILLA EJECUTIVA DE PIEL CON DESCANSA BRAZOS NEGROS-NEGRA	6.786,00
511100001	SILLON DE ESPERA MERCEDES VAINILLA LOVE SEAT	2.000,00
511100002	SILLON DE ESPERA MERCEDES VAINILLA LOVE SEAT	2.000,00
511100006	GABINETE UNIVERSAL CON 2 ENTREPAÑOS	2.595,55
511100007	1 CUBIERTA ESQUINERA	1.383,00
511100008	GABINETE UNIVERSAL CON 4 ENTREPAÑOS	4.462,50
511100009	1 CUBIERTA ESQUINERA	1.383,00
511100010	CREDENZA DE SUPERPONER DE 4 PUERTAS	4.450,00
511100011	GABINETE CLOSET CON 1 ENTREPAÑO	4.700,00
511100012	CUBIERTA PUENTE	1.620,00
511100014	GABINETE UNIVERSAL CON 2 ENTREPAÑOS	5.192,50
511100015	MESA DE JUNTAS	13.332,50
511100016	MESA AUXILIAR RECTA	2.778,00
511100017	1 ESTANTES DE MADERA DE 1.80 M CON 5 ENTREPAÑOS	1.610,00
511100018	1 ESTANTES DE MADERA DE 1.80 M CON 5 ENTREPAÑOS	1.610,00
511100023	4/4 CREDENZAS CON CHAPA	1.495,00
511100024	SILLON DE ESPERA MERCEDES VAINILLA LOVE SEAT	2.100,00
511100025	SILLON DE ESPERA MERCEDES VAINILLA LOVE SEAT	2.100,00
511100026	1 DE 9 ARCHIVEROS 3 NIVELES	1.050,00
511100027	2 DE 9 ARCHIVEROS 3 NIVELES	1.050,00
511100028	3 DE 9 ARCHIVEROS 3 NIVELES	1.050,00
511100029	4 DE 9 ARCHIVEROS 3 NIVELES	1.050,00
511100030	5 DE 9 ARCHIVEROS 3 NIVELES	1.050,00
511100031	6 DE 9 ARCHIVEROS 3 NIVELES	1.050,00
511100032	7 DE 9 ARCHIVEROS 3 NIVELES	1.050,00
511100033	8 DE 9 ARCHIVEROS 3 NIVELES	1.050,00
511100034	9 DE 9 ARCHIVEROS 3 NIVELES	1.050,00
511100035	ARCHIVERO 4 NIVELES	3.100,00
511100036	MESA CON CAJON PARA ALMACENAR	1.450,00
511100037	ARCHIVERO DE 6 NIVELES	12.557,70
511100038	ARCHIVERO DE 6 NIVELES	12.557,70
511100039	ARCHIVERO DE 6 NIVELES	12.557,70
511100040	ARCHIVERO DE 6 NIVELES	12.557,70
511100041	ARCHIVERO DE 6 NIVELES	12.557,70
511100042	ARCHIVERO DE 6 NIVELES	12.557,70
511100043	ARCHIVERO DE 6 NIVELES	12.557,70
511100044	ARCHIVERO DE 6 NIVELES	12.557,70
511100046	ARCHIVERO DE 6 NIVELES	12.557,70
511100047	1 DE 4 MESAS FAST FOOD 18X60 CM 2 BANCAS	6.960,00
511100048	2 DE 4 MESAS FAST FOOD 18X60 CM 2 BANCAS	6.960,00
511100049	3 DE 4 MESAS FAST FOOD 18X60 CM 2 BANCAS	6.960,00
511100050	4 DE 4 MESAS FAST FOOD 18X60 CM 2 BANCAS	6.960,00
511100051	SILLON ARCE C/ CABECERA RESPALDO ALTO	2.384,15
511100052	ARCHIVERO TRIPLE BAJO CUBIERTA	2.583,71
511100053	ARCHIVERO TRIPLE BAJO CUBIERTA	2.583,71
511100054	ARCHIVERO TRIPLE BAJO CUBIERTA	2.583,71



CEAGUA  
COMISIÓN ESTATAL  
DEL AGUA

Comisión Estatal del Agua  
Relación de Bienes Muebles que Componen su Patrimonio  
Al 31 de marzo de 2023



MORELOS  
ESTADO LIBRE Y SOBERANO

Código	Descripción del Bien Mueble	Valor en libros
511100055	ARCHIVERO TRIPLE BAJO CUBIERTA	2.583,71
511100056	ARCHIVERO TRIPLE BAJO CUBIERTA	2.583,71
511100057	ARCHIVERO TRIPLE BAJO CUBIERTA	2.583,71
511100058	ARCHIVERO TRIPLE BAJO CUBIERTA	2.583,71
511100059	ESCRITORIO DE MEDIO PUNTO	4.696,76
511100060	ESCRITORIO DE MEDIO PUNTO	4.696,76
511100061	ESCRITORIO DE MEDIO PUNTO	4.696,76
511100062	ESCRITORIO DE MEDIO PUNTO	4.842,11
511100063	ESCRITORIO DE MEDIO PUNTO	4.842,11
511100064	ESCRITORIO DE MEDIO PUNTO	4.842,11
511100065	MESA DE JUNTAS	8.117,98
511100066	MESA DE TRABAJO PATA IZQ CORTA	1.977,58
511100067	MESA DE TRABAJO PATA DER CORTA	2.017,13
511100068	MESA DE TRABAJO PATA IZQ CORTA	2.017,13
511100069	MESA DE TRABAJO PATA IZQ CORTA	2.017,13
511100070	MESA DE TRABAJO PATA IZQ CORTA	2.017,13
511100071	MESA DE TRABAJO PATA IZQ CORTA	2.017,13
511100072	MESA DE TRABAJO PATAS NORMALES	3.533,94
511100073	SILLA OPERATIVA	2.165,83
511100074	SILLA OPERATIVA	2.165,83
511100075	SILLA OPERATIVA	2.165,83
511100076	SILLA OPERATIVA	2.165,83
511100077	SILLA OPERATIVA	2.165,83
511100078	SILLA OPERATIVA	2.165,83
511100079	SILLA OPERATIVA	2.165,83
511100080	SILLA DE VISITA	1.072,46
511100081	SILLA DE VISITA	1.072,46
511100082	SILLA DE VISITA	1.072,46
511100083	SILLA DE VISITA	1.072,46
511100084	SILLA DE VISITA	1.072,46
511100085	SILLA DE VISITA	1.072,46
511100086	SILLA DE VISITA	1.072,46
511100087	SILLA DE VISITA	1.072,46
511100088	SILLA DE VISITA	1.072,46
511100089	SILLA DE VISITA	1.072,46
511100090	SILLA DE VISITA	1.072,46
511100091	SILLA DE VISITA	1.072,46
511100092	SILLA DE VISITA	1.072,46
511100093	SILLA DE VISITA	1.072,46
511100094	SILLON SEMIEJECUTIVO	1.530,72
511100095	SILLON SEMIEJECUTIVO	1.530,72
511100096	SILLON SEMIEJECUTIVO	1.530,72
511100097	SILLON SEMIEJECUTIVO	1.530,72
511100098	SILLON SEMIEJECUTIVO	1.530,72
511100099	SILLON SEMIEJECUTIVO	1.530,72
511100100	SILLON SEMIEJECUTIVO	1.530,72
511100101	SILLON SEMIEJECUTIVO	1.530,72
511100102	SILLON SEMIEJECUTIVO	1.530,72
511100103	SILLON SEMIEJECUTIVO	1.530,72
511100105	ARCHIVERO HORIZONTAL 3 GAVETAS	4.882,67
511100106	ARCHIVERO HORIZONTAL 3 GAVETAS	4.882,67
511100107	ARCHIVERO HORIZONTAL 3 GAVETAS	4.882,67





Comisión Estatal del Agua  
Relación de Bienes Muebles que Componen su Patrimonio  
Al 31 de marzo de 2023



Código	Descripción del Bien Mueble	Valor en libros
511100109	ARCHIVERO HORIZONTAL 3 GAVETAS	4.882,67
511100110	CARRITO DE SERVICIO PARA CAFETERIA	6.264,00
511100111	JUEGO CREDENZA 5 ENTREPAÑOS Y ESCALERA	13.108,00
511100112	CREDENZA DE 130X35X220 CM 3 ENTREPAÑOS	7.540,00
511100113	CREDENZA DE 130X35X220 CM 3 ENTREPAÑOS	7.540,00
511100115	ESCRITORIO DE MEDIO PUNTO	4.584,32
511100116	MESA DE TRABAJO	1.968,84
511100117	ARCHIVERO TRIPLE BAJO CUBIERTA	2.521,86
511100118	ESCRITORIO DE MEDIO PUNTO	4.584,32
511100119	MESA DE TRABAJO	1.968,84
511100120	ARCHIVERO TRIPLE BAJO CUBIERTA	2.521,86
511100121	ESCRITORIO DE MEDIO PUNTO	4.726,19
511100122	MESA DE TRABAJO	1.968,84
511100123	ARCHIVERO TRIPLE BAJO CUBIERTA	2.521,86
511100124	ESCRITORIO DE MEDIO PUNTO	4.726,19
511100125	MESA DE TRABAJO	1.968,84
511100126	ARCHIVERO TRIPLE BAJO CUBIERTA	2.521,86
511100127	ESCRITORIO DE MEDIO PUNTO	4.584,32
511100128	MESA DE TRABAJO	1.968,84
511100129	ARCHIVERO TRIPLE BAJO CUBIERTA	2.521,86
511100130	ESCRITORIO DE MEDIO PUNTO	4.584,32
511100131	MESA DE TRABAJO	1.968,84
511100132	ARCHIVERO TRIPLE BAJO CUBIERTA	2.521,86
511100133	SILLA DE TELA CON RUEDAS	2.246,11
511100134	SILLA DE TELA CON RUEDAS	2.246,11
511100135	SILLA DE TELA CON RUEDAS	2.246,11
511100136	SILLA DE TELA CON RUEDAS	2.246,11
511100137	SILLA DE TELA CON RUEDAS	2.246,11
511100138	SILLA DE TELA CON RUEDAS	2.246,11
511100139	SILLA DE TELA CON RUEDAS	2.246,11
511100140	SILLA DE VISITA	1.112,21
511100142	SILLA DE VISITA	1.112,21
511100143	SILLA DE VISITA	1.112,21
511100144	SILLA DE VISITA	1.112,21
511100145	SILLA DE VISITA	1.112,21
511100146	SILLA DE VISITA	1.112,21
511100147	SILLA DE VISITA	1.112,21
511100148	SILLA DE VISITA	1.112,21
511100149	SILLA DE VISITA	1.112,21
511100150	SILLA DE VISITA	1.112,21
511100151	SILLA DE VISITA	1.112,21
511100152	SILLA DE VISITA	1.112,21
511100153	SILLA DE VISITA	1.112,21
511100154	ESCRITORIO DE MEDIO PUNTO	4.010,82
511100155	MESA DE TRABAJO	1.856,00
511100156	ARCHIVERO TRIPLE BAJO CUBIERTA	2.521,88
511100157	MESA DE JUNTAS	7.923,64
511100158	SILLA SALA DE JUNTAS	1.587,46
511100159	SILLA SALA DE JUNTAS	1.587,46
511100160	SILLA SALA DE JUNTAS	1.587,46
511100161	SILLA SALA DE JUNTAS	1.587,46
511100162	SILLA SALA DE JUNTAS	1.587,46



CEAGUA  
COMISION ESTATAL  
DEL AGUA

Comision Estatal del Agua  
Relación de Bienes Muebles que Componen su Patrimonio  
Al 31 de marzo de 2023



Código	Descripción del Bien Mueble	Valor en libros
511100163	SILLA SALA DE JUNTAS	1.587,46
511100164	SILLA SALA DE JUNTAS	1.587,46
511100165	SILLA SALA DE JUNTAS	1.587,46
511100166	SILLA SALA DE JUNTAS	1.587,46
511100167	SILLA SALA DE JUNTAS	1.587,46
511100115	ARCHIVERO METÁLICO MCA. HIRSH DE 3 CAJONES	2.383,13
511100116	ARCHIVERO METÁLICO MCA. HIRSH DE 3 CAJONES	2.383,13
511100117	ARCHIVERO METÁLICO MCA. HIRSH DE 3 CAJONES	2.383,13
511100118	SILLÓN SEMIEJECUTIVO	1.694,93
511100119	SILLÓN SEMIEJECUTIVO	1.694,93
511100120	SILLÓN SEMIEJECUTIVO	1.694,93
511100121	SILLÓN SEMIEJECUTIVO	1.694,93
511100122	SILLÓN SEMIEJECUTIVO	1.694,93
511100123	SILLÓN SEMIEJECUTIVO	1.694,93
511100124	SILLÓN SEMIEJECUTIVO	1.694,93
511100125	SILLÓN SEMIEJECUTIVO	1.694,93
511100126	SILLA DE VISITA	1.280,81
511100127	SILLA DE VISITA	1.280,81
511100128	SILLA DE VISITA	1.280,81
511100129	SILLA DE VISITA	1.280,81
511100143	ARCHIVERO VERTICAL 6 COMPARTIMIENTOS	12.460,14
511100144	ARCHIVERO VERTICAL 6 COMPARTIMIENTOS	12.460,14
511100145	ARCHIVERO VERTICAL 6 COMPARTIMIENTOS	12.460,14
511100146	ARCHIVERO VERTICAL 6 COMPARTIMIENTOS	12.460,14
511100147	ARCHIVERO VERTICAL 6 COMPARTIMIENTOS	12.460,14
511100148	ARCHIVERO VERTICAL 6 COMPARTIMIENTOS	12.460,14
511100149	ARCHIVERO VERTICAL 6 COMPARTIMIENTOS	12.460,14
511100150	ARCHIVERO VERTICAL 6 COMPARTIMIENTOS	12.460,14
511100151	ESTACIÓN DE TRABAJO 6 PERSONAS	53.010,15
511100152	ARCHIVERO	2.978,53
511100153	ARCHIVERO	2.978,53
511100154	ARCHIVERO	2.978,53
511100155	ARCHIVERO	2.978,53
511100156	ARCHIVERO	2.978,53
511100157	ARCHIVERO	2.978,53
511100158	ESTACIÓN DE TRABAJO	33.491,00
511100159	ESTACIÓN DE TRABAJO	33.491,00
511100160	MESA DE TRABAJO	4.363,92
511100161	MESA DE TRABAJO	4.363,92
511100162	LIBRERO	4.969,44
511100163	LIBRERO	4.969,44
511100164	SILLA OPERATIVA	1.479,35
511100165	SILLA OPERATIVA	1.479,35
511100169	SILLA OPERATIVA	1.479,35
511100170	SILLA OPERATIVA	1.479,35
511100171	SILLA OPERATIVA	1.479,35
511100172	ARCHIVERO VERTICAL 6 COMPARTIMIENTOS	13.844,60
511100173	ARCHIVERO VERTICAL 6 COMPARTIMIENTOS	13.844,60
511100175	MESA DE TRABAJO 1.40X60X.75 CMS MAPLE	2.684,12
511100176	ARCHIVERO TRIPLE BAJO CUBIERTA COLOR MAPLE	2.978,53
511100177	BANCA TIPO AEROPUERTO DE TRES PLAZAS	4.692,78
511100178	BANCA TIPO AEROPUERTO DE TRES PLAZAS	4.692,78





Comision Estatal del Agua  
Relación de Bienes Muebles que Componen su Patrimonio  
Al 31 de marzo de 2023



Código	Descripción del Bien Mueble	Valor en libros
511100179	BANCA TIPO AEROPUERTO DE TRES PLAZAS	4.692,78
511100180	BANCA TIPO AEROPUERTO DE TRES PLAZAS	4.692,78
511100181	BANCA TIPO AEROPUERTO DE TRES PLAZAS	4.692,78
511100182	BANCA TIPO AEROPUERTO DE TRES PLAZAS	4.692,78
511100183	GABINETE METÁLICO PARA CHECADOR	5.452,00
511100184	CONTENEDOR PARA 6 BOTES DE BASURA	16.936,00
511100185	KIOSKO PLANO CON DEPOSITO PARA C.P.U	4.930,00
511100186	ARCHIVERO METÁLICO 3 CAJONES	2.900,00
511100187	ARCHIVERO METÁLICO 3 CAJONES	2.900,00
511100188	ARCHIVERO METÁLICO 3 CAJONES	2.900,00
511100189	ARCHIVERO METÁLICO 3 CAJONES	2.900,00
511100190	ESCRITORIO DIRECTIVO DE 2.10 X.80. .75	5.562,20
511100191	MESA TRASERA DE 1.80 X .60 X .75	2.726,00
511100192	MESA TRABAJO DE 1.10 X.60 X .75	2.610,00
511100193	LIBRERO HORIZONTAL DE 1.80 X .30 X .90	5.764,55
511100194	CAJONERA TRIPLE BAJO CUBIERTA DE .40 X .47 X .71	3.309,48
511100195	SILLÓN EJECUTIVO ALTO CON BRAZOS, PISTÓN, TELA NEGRA	2.512,36
511100196	ESCRITORIO EJECUTIVO DE 1.80 X .70 X .75	5.295,40
511100197	MESA DE TRABAJO DE 1.20 X .60 X .75	2.461,06
511100198	CAJONERA TRIPLE BAJO CUBIERTA DE .40 X .47 X .71	3.309,48
511100199	SILLÓN EJECUTIVO CON BRAZOS, PISTÓN, TELA NEGRA	2.512,36
511100200	ESCRITORIO EJECUTIVO DE 1.80 X .70 X .75	5.295,40
511100201	MESA DE TRABAJO DE 1.20 X .60 X .75	2.459,90
511100202	CAJONERA TRIPLE BAJO CUBIERTA DE .40 X .47 X .71	3.309,48
511100203	SILLÓN EJECUTIVO CON BRAZOS, PISTÓN, TELA NEGRA	2.512,36
511100204	ESCRITORIO EJECUTIVO DE 1.80 X .70 X .75	5.295,40
511100205	MESA DE TRABAJO DE 1.20 X .60 X .75	2.461,06
511100206	CAJONERA TRIPLE BAJO CUBIERTA DE .40 X .47 X .71	3.309,48
511100207	SILLÓN EJECUTIVO CON BRAZOS, PISTÓN, TELA NEGRA	2.512,36
511100208	CUBIERTA DE TRABAJO DE 1.20 X .60 CON MAMPARAS TAPIZ EN TELA PARA 8 PERSONAS	81.989,08
511100209	CUBIERTA DE TRABAJO DE 1.20 X .60 CON MAMPARAS TAPIZ EN TELA PARA 8 PERSONAS	81.989,08
511100210	CUBIERTA DE TRABAJO DE 1.20 X .60 CON MAMPARAS TAPIZ EN TELA PARA 8 PERSONAS	81.989,08
511100211	CUBIERTA DE TRABAJO DE 1.20 X .60 CON MAMPARAS TAPIZ EN TELA PARA 8 PERSONAS	81.989,08
511100212	CUBIERTA DE TRABAJO DE 1.20 X .60 CON MAMPARAS TAPIZ EN TELA PARA 5 PERSONAS	51.243,17
511100213	CUBIERTA DE TRABAJO DE 1.20 X .60 CON MAMPARAS TAPIZ EN TELA PARA 2 PERSONAS	20.497,27
511100214	CUBIERTA DE TRABAJO DE 1.20 X .60 CON MAMPARAS TAPIZ EN TELA PARA 1 PERSONAS	10.248,63
511100215	CAJONERA TRIPLE BAJO CUBIERTA DE .40 X .47 X 71	3.309,48
511100216	CAJONERA TRIPLE BAJO CUBIERTA DE .40 X .47 X 71	3.309,48
511100217	CAJONERA TRIPLE BAJO CUBIERTA DE .40 X .47 X 71	3.309,48
511100218	CAJONERA TRIPLE BAJO CUBIERTA DE .40 X .47 X 71	3.309,48
511100219	CAJONERA TRIPLE BAJO CUBIERTA DE .40 X .47 X 71	3.309,48
511100220	CAJONERA TRIPLE BAJO CUBIERTA DE .40 X .47 X 71	3.309,48
511100221	CAJONERA TRIPLE BAJO CUBIERTA DE .40 X .47 X 71	3.309,48
511100222	CAJONERA TRIPLE BAJO CUBIERTA DE .40 X .47 X 71	3.309,48
511100223	CAJONERA TRIPLE BAJO CUBIERTA DE .40 X .47 X 71	3.309,48
511100224	CAJONERA TRIPLE BAJO CUBIERTA DE .40 X .47 X 71	3.309,48
511100225	CAJONERA TRIPLE BAJO CUBIERTA DE .40 X .47 X 71	3.309,48
511100226	CAJONERA TRIPLE BAJO CUBIERTA DE .40 X .47 X 71	3.309,48
511100227	CAJONERA TRIPLE BAJO CUBIERTA DE .40 X .47 X 71	3.309,48
511100228	CAJONERA TRIPLE BAJO CUBIERTA DE .40 X .47 X 71	3.309,48
511100229	CAJONERA TRIPLE BAJO CUBIERTA DE .40 X .47 X 71	3.309,48
511100230	CAJONERA TRIPLE BAJO CUBIERTA DE .40 X .47 X 71	3.309,48



Comisión Estatal del Agua  
Relación de Bienes Muebles que Componen su Patrimonio  
Al 31 de marzo de 2023



Código	Descripción del Bien Mueble	Valor en libros
511100231	CAJONERA TRIPLE BAJO CUBIERTA DE .40 X .47 X 71	3.309,48
511100232	CAJONERA TRIPLE BAJO CUBIERTA DE .40 X .47 X 71	3.309,48
511100233	CAJONERA TRIPLE BAJO CUBIERTA DE .40 X .47 X 71	3.309,48
511100234	CAJONERA TRIPLE BAJO CUBIERTA DE .40 X .47 X 71	3.309,48
511100235	CAJONERA TRIPLE BAJO CUBIERTA DE .40 X .47 X 71	3.309,48
511100236	CAJONERA TRIPLE BAJO CUBIERTA DE .40 X .47 X 71	3.309,48
511100237	CAJONERA TRIPLE BAJO CUBIERTA DE .40 X .47 X 71	3.309,48
511100238	CAJONERA TRIPLE BAJO CUBIERTA DE .40 X .47 X 71	3.309,48
511100239	CAJONERA TRIPLE BAJO CUBIERTA DE .40 X .47 X 71	3.309,48
511100240	CAJONERA TRIPLE BAJO CUBIERTA DE .40 X .47 X 71	3.309,48
511100241	CAJONERA TRIPLE BAJO CUBIERTA DE .40 X .47 X 71	3.309,48
511100242	CAJONERA TRIPLE BAJO CUBIERTA DE .40 X .47 X 71	3.309,48
511100243	CAJONERA TRIPLE BAJO CUBIERTA DE .40 X .47 X 71	3.309,48
511100244	CAJONERA TRIPLE BAJO CUBIERTA DE .40 X .47 X 71	3.309,48
511100245	CAJONERA TRIPLE BAJO CUBIERTA DE .40 X .47 X 71	3.309,48
511100246	CAJONERA TRIPLE BAJO CUBIERTA DE .40 X .47 X 71	3.309,48
511100247	CAJONERA TRIPLE BAJO CUBIERTA DE .40 X .47 X 71	3.309,48
511100248	CAJONERA TRIPLE BAJO CUBIERTA DE .40 X .47 X 71	3.309,48
511100249	CAJONERA TRIPLE BAJO CUBIERTA DE .40 X .47 X 71	3.309,48
511100250	CAJONERA TRIPLE BAJO CUBIERTA DE .40 X .47 X 71	3.309,48
511100251	CAJONERA TRIPLE BAJO CUBIERTA DE .40 X .47 X 71	3.309,48
511100252	CAJONERA TRIPLE BAJO CUBIERTA DE .40 X .47 X 71	3.309,48
511100253	CAJONERA TRIPLE BAJO CUBIERTA DE .40 X .47 X 71	3.309,48
511100254	CAJONERA TRIPLE BAJO CUBIERTA DE .40 X .47 X 71	3.309,48
511100255	CUBIERTA DE TRABAJO DE 1.20 X .60 CON MAMPARAS TAPIZ EN TELA PARA 9 PERSONAS	92.237,71
511100256	CAJONERA TRIPLE BAJO CUBIERTA DE .40 X .47 X 71	3.309,48
511100257	CAJONERA TRIPLE BAJO CUBIERTA DE .40 X .47 X 71	3.309,48
511100258	CAJONERA TRIPLE BAJO CUBIERTA DE .40 X .47 X 71	3.309,48
511100259	CAJONERA TRIPLE BAJO CUBIERTA DE .40 X .47 X 71	3.309,48
511100260	CAJONERA TRIPLE BAJO CUBIERTA DE .40 X .47 X 71	3.309,48
511100261	CAJONERA TRIPLE BAJO CUBIERTA DE .40 X .47 X 71	3.309,48
511100262	CAJONERA TRIPLE BAJO CUBIERTA DE .40 X .47 X 71	3.309,48
511100263	CAJONERA TRIPLE BAJO CUBIERTA DE .40 X .47 X 71	3.309,48
511100264	CAJONERA TRIPLE BAJO CUBIERTA DE .40 X .47 X 71	3.309,48
511100265	MESA DE TRABAJO, METAL CON MELAMINA DE 1.50 X .75 . 75	4.952,27
511100266	MESA DE TRABAJO, METAL CON MELAMINA DE 1.50 X .75 . 75	4.952,27
511100267	MESA DE TRABAJO, METAL CON MELAMINA DE 1.50 X .75 . 75	4.952,27
511100268	MESA DE TRABAJO, METAL CON MELAMINA DE 1.50 X .75 . 75	4.952,27
511100269	MESA DE TRABAJO, METAL CON MELAMINA DE 1.50 X .75 . 75	4.952,27
511100270	ARCHIVERO HORIZONTAL METAL DE 3 GAVETAS DE .76 X .47 X 1.04	5.744,32
511100271	ARCHIVERO HORIZONTAL METAL DE 3 GAVETAS DE .76 X .47 X 1.04	5.744,32
511100272	ARCHIVERO HORIZONTAL METAL DE 3 GAVETAS DE .76 X .47 X 1.04	5.744,32
511100273	ARCHIVERO HORIZONTAL METAL DE 3 GAVETAS DE .76 X .47 X 1.04	5.744,32
511100274	ARCHIVERO HORIZONTAL METAL DE 3 GAVETAS DE .76 X .47 X 1.04	5.744,32
511100275	ARCHIVERO HORIZONTAL METAL DE 3 GAVETAS DE .76 X .47 X 1.04	5.744,32
511100276	ARCHIVERO HORIZONTAL METAL DE 3 GAVETAS DE .76 X .47 X 1.04	5.744,32
511100277	ARCHIVERO HORIZONTAL METAL DE 3 GAVETAS DE .76 X .47 X 1.04	5.744,32
511100278	ARCHIVERO HORIZONTAL METAL DE 3 GAVETAS DE .76 X .47 X 1.04	5.744,32
511100279	ARCHIVERO HORIZONTAL METAL DE 3 GAVETAS DE .76 X .47 X 1.04	5.744,32
511100280	ARCHIVERO HORIZONTAL METAL DE 3 GAVETAS DE .76 X .47 X 1.04	5.744,32
511100281	ARCHIVERO HORIZONTAL METAL DE 3 GAVETAS DE .76 X .47 X 1.04	5.744,32
511100282	ARCHIVERO HORIZONTAL METAL DE 3 GAVETAS DE .76 X .47 X 1.04	5.744,32





CEAGUA  
COMISIÓN ESTATAL  
DEL AGUA

Comisión Estatal del Agua  
Relación de Bienes Muebles que Componen su Patrimonio  
Al 31 de marzo de 2023



Código	Descripción del Bien Mueble	Valor en libros
511100283	ARCHIVERO HORIZONTAL METAL DE 3 GAVETAS DE .76 X .47 X 1.04	5.744,32
511100284	ARCHIVERO HORIZONTAL METAL DE 3 GAVETAS DE .76 X .47 X 1.04	5.744,32
511100285	ARCHIVERO HORIZONTAL METAL DE 3 GAVETAS DE .76 X .47 X 1.04	5.744,32
511100286	SILLÓN 15X90X90	16.916,66
511100287	TAPETE 120X170	4.567,50
511100288	MESA TIPO GRAPA	8.458,36
511100289	BANCA DE 1.80 CM	12.953,34
511100290	MESA DE 60X60	5.574,80
511100291	MESA DE 60X80	6.774,40
511100292	MUEBLE DE RECEPCIÓN METALICO	25.276,40
511100293	CREDENZA DE 1.80 X 40 X 75	10.353,00
511100294	GABINERTE UNIVERSAL DE 1.80 X 85 X 45	7.308,00
511100295	LATERAL DE RECEPCIÓN	9.135,00
511100296	MODULO 180CMX210CM ALTO Y 50 CM	17.369,00
511100297	MODULO 150CM X 80CM X 40CM CON LIBRERO	15.979,93
511100298	MESA DE JUNTAS	7.714,00
511100299	CAJONERAS 65X50X40	1.873,40
511100300	CAJONERAS 65X50X40	1.873,40
511100301	CAJONERAS 65X50X40	1.873,40
511100302	CAJONERAS 65X50X40	1.873,40
511100303	LIBRERO CON PUERTAS ABATIBLES 180X170X60	7.192,00
511100304	ESCRITORIO EJECUTIVO DE MADERA, LINEA ECOMINICA	3.480,00
511100305	ARCHIVERO ORGANIZADOR TRES CAJONES	3.035,72
511100306	ARCHIVERO ORGANIZADOR TRES CAJONES	3.035,72
511100307	ARCHIVERO ORGANIZADOR TRES CAJONES	3.035,72
511100308	ARCHIVERO HORIZONTAL 4 GAVETAS	7.100,00
511100309	ARCHIVERO	1.496,40
511100310	ARCHIVERO	1.496,40
511100311	ARCHIVERO	1.496,40
511100312	ARCHIVERO	1.496,40
511100313	ARCHIVERO	1.496,40
511100314	ARCHIVERO	1.496,40
511100315	ARCHIVERO	1.496,40
511100316	MESA PEGABLE	598,56
511100317	MESA PEGABLE	598,56
511100318	MESA PEGABLE	598,56
511100319	MESA PEGABLE	598,56
511100320	MESA PEGABLE	598,56
511100321	MESA PEGABLE	598,56
511100322	MESA PEGABLE	598,56
511100323	SILLA PEGABLE	298,12
511100324	SILLA PEGABLE	298,12
511100325	SILLA PEGABLE	298,12
511100326	SILLA PEGABLE	298,12
511100327	SILLA PEGABLE	298,12
511100328	SILLA PEGABLE	298,12
511100329	SILLA PEGABLE	298,12
511100330	SILLA PEGABLE	298,12
511100331	SILLA PEGABLE	298,12
511100332	SILLA PEGABLE	298,12
511100333	SILLA PEGABLE	298,12
511100334	SILLA PEGABLE	298,12



CEAGUA  
COMISIÓN ESTATAL  
DEL AGUA

Comisión Estatal del Agua  
Relación de Bienes Muebles que Componen su Patrimonio  
Al 31 de marzo de 2023



Código	Descripción del Bien Mueble	Valor en libros
511100335	SILLA PEGABLE	298,12
511100336	SILLA PEGABLE	298,12
511100337	SILLA PEGABLE	298,12
511100338	SILLA PEGABLE	298,12
511100339	SILLA PEGABLE	298,12
511100340	SILLA PEGABLE	298,12
511100341	SILLA PEGABLE	298,12
511100342	SILLA PEGABLE	298,12
511100343	SILLA PEGABLE	298,12
511100344	SILLA PEGABLE	298,12
511100345	SILLA PEGABLE	298,12
511100346	SILLA PEGABLE	298,12
511100347	SILLA PEGABLE	298,12
511100348	SILLA PEGABLE	298,12
511100349	SILLA PEGABLE	298,12
511100350	SILLA PEGABLE	298,12
511100351	SILLA PEGABLE	298,12
511100352	SILLA PEGABLE	298,12
511100353	SILLA PEGABLE	298,12
511100354	SILLA PEGABLE	298,12
511100355	SILLA PEGABLE	298,12
511100356	SILLA PEGABLE	298,12
511100357	ROTAFOLIO	2.847,80
511100358	ROTAFOLIO	2.847,80
511100359	ROTAFOLIO	2.847,80
511100360	ROTAFOLIO	2.847,80
511100361	ROTAFOLIO	2.847,80
511100362	ROTAFOLIO	2.847,80
511100363	ROTAFOLIO	2.847,80
511100364	REPRODUCTOR DVD SAMSUNG	1.693,61
511100365	ESCRITORIO EJECUTIVO EURO MOD GNE-701	7.888,00
511100366	ESCRITORIO EJECUTIVO EURO MOD GNE-701	7.888,00
511100367	SILLA ERGONOMICA EURO RESPALDO MESH	3.828,00
511100368	SILLA CON RESPALDO TIPO MALLA Y BRAZOS	2.726,00
511100369	SILLA CON RESPALDO TIPO MALLA Y BRAZOS	2.726,00
511100370	SILLA ERGONOMICA EURO RESPALDO MESH	3.828,00
511100371	SILLA CON RESPALDO TIPO MALLA Y BRAZOS	2.726,00
511100372	SILLA CON RESPALDO TIPO MALLA Y BRAZOS	2.726,00
511100373	ESCRITORIO EN "L" ESTRUCTURA TUBULAR, CUBIERTA DE CRISTAL TEMPLADO Y FALDÓN DE MELAMINA	8.789,09
511100374	MESA EJECUTIVA PARA REUNIONES DE MELAMINA	9.486,21
511200001	ANAQUEL RACK DE ACERO 6 ENTREPAÑOS	1.199,00
511200002	ANAQUEL RACK DE ACERO 6 ENTREPAÑOS	1.199,00
511200003	ANAQUEL RACK DE ACERO 6 ENTREPAÑOS	1.199,00
511200004	ANAQUEL RACK DE ACERO 6 ENTREPAÑOS	1.199,00
511200005	ANAQUEL RACK DE ACERO 6 ENTREPAÑOS	1.199,00
511200006	ANAQUEL RACK DE ACERO 6 ENTREPAÑOS	1.199,00
511200007	ANAQUEL RACK DE ACERO 6 ENTREPAÑOS	1.199,00
511200008	ANAQUEL RACK DE ACERO 6 ENTREPAÑOS	1.199,00
511200009	ANAQUEL RACK DE ACERO 6 ENTREPAÑOS	1.199,00
511200010	ANAQUEL RACK DE ACERO 6 ENTREPAÑOS	1.199,00
511200011	ANAQUEL RACK DE ACERO 6 ENTREPAÑOS	1.199,00
511200012	ANAQUEL RACK DE ACERO 6 ENTREPAÑOS	1.199,00





CEAGUA  
COMISION ESTATAL  
DEL AGUA

Comision Estatal del Agua  
Relación de Bienes Muebles que Componen su Patrimonio  
Al 31 de marzo de 2023



Código	Descripción del Bien Mueble	Valor en libros
511200013	ANAQUEL RACK DE ACERO 6 ENTREPAÑOS	1.199,00
511200014	LOCKER DE 5 PUERTAS 180X38X45	2.778,20
511200015	LOCKER DE 5 PUERTAS 180X38X45	2.778,20
511200016	LOCKER DE 5 PUERTAS 180X38X45	2.778,20
511200017	LOCKER DE 5 PUERTAS 180X38X45	2.778,20
511200018	LOCKER DE 5 PUERTAS 180X38X45	2.778,20
511200019	ANAQUEL DE 5 GAVETAS	2.370,00
515100004	3 COM SWITH 4200G	10.868,56
515100005	3 COM SWITH 4200G	10.868,56
515100006	3 COM SWITH 4200G	10.868,56
515100007	INSTALACION DE SUWITCHES	8.144,92
515100008	APC SMART-UPS	3.750,00
515100009	APC SMART-UPS	3.750,00
515100010	MULTICONTACTOS BARRA	1.467,00
515100011	MULTICONTACTOS BARRA	1.467,03
515100012	RACK RELAY	1.243,34
515100013	RACK RELAY	1.243,34
515100014	GLOBAL VERTICAL CABLE	2.275,38
515100015	GLOBAL VERTICAL CABLE	2.275,38
515100016	GLOBAL VERTICAL CABLE	2.275,38
515100017	GLOBAL VERTICAL CABLE	2.275,38
515100018	68 JACK MODULAR	4.399,92
515100019	44 JACK MODULAR	2.847,01
515100020	142 JACK MODULAR	9.188,07
515100021	24-PORT PANEL	1.478,00
515100022	24-PORT PANEL	1.478,00
515100023	48-PORT PANEL	2.918,25
515100024	48-PORT PANEL	2.918,25
515100025	48-PORT PANEL	2.918,25
515100026	48-PORT PANEL	2.918,25
515100027	48-PORT PANEL	2.918,25
515100028	48-PORT PANEL	2.918,25
515100029	142 CABLE DE PARCHEO	8.458,94
515100030	44 CBL ASSY MON	2.621,08
515100031	142 CABLE DE PARCHEO	10.921,50
515100032	44 CBL ASSY MON	3.384,13
515100033	142 FACEPLATE SERIE CLASICA	814,46
515100034	CONMUTADOR SIEMENS	8.379,14
515100037	1 IMPRESORA A COLOR MARCA ELTRON MODELO P420	8.225,00
515100040	1 HP EVO D220M PENTIUM 4 2.66 GHZ. 128 MB, 40 GB, CD-ROOM	2.047,58
515100048	LAPTOP HP PAVILION	9.027,50
515100051	HP COMPAQ.	1.634,37
515100053	CÁMARA DIGITAL DXG-308 3.1MP 16MB D+S	461,22
515100056	IMPRESORA LASSER	416,88
515100061	IMPRESORA LASERJET P 2015	646,88
515100064	2/5 COMPUTADORA ENSAMBLADA	1.293,75
515100065	3/5 COMPUTADORA ENSAMBLADA	1.293,75
515100066	4/5 COMPUTADORA ENSAMBLADA	1.293,75
515100068	EQUIPO DE CÓMPUTO ENSAMBLADO	988,28
515100076	COMPUTADORA ENSAMBLADA INTEL	1.749,98
515100077	1 DE 2 COMPUTADORAS LAPTOP TOSHIBA	1.159,34
515100081	EQUIPO DE CÓMPUTO ENSAMBLADO	1.193,13



Comision Estatal del Agua  
Relación de Bienes Muebles que Componen su Patrimonio  
Al 31 de marzo de 2023



Código	Descripción del Bien Mueble	Valor en libros
515100083	2 DE 3 IMPRESORAS MARCA HP LASER JET M1120 MFP	447,56
515100084	3 DE 3 IMPRESORAS MARCA HP LASER JET M1120 MFP	447,56
515100085	C.P.U. ENSAMBLADO	1.336,88
515100087	IMPRESORA LASERJET P2015	977,50
515100096	IMPRESORA HP LASERJET M1120	1.085,31
515100097	CPU ENSAMBLADO 1GB DD 160 G	761,88
515100115	LAPTOP HP 6730B	1.149,28
515100116	C.P.U. ACER AM1200 ATH X2 4400	1.552,00
515100120	C.P.U. ACER AM1200 ATH X2 4400	1.552,00
515100129	COMPUTADORA	1.436,78
515100131	IMPRESORA LASER	301,88
515100132	COMPUTADORA	1.436,78
515100134	IMPRESORA LASER	301,88
515100135	COMPUTADORA	1.436,78
515100137	IMPRESORA	301,88
515100140	COMPUTADORA HP DC7800 2G DE MEMORIA	2.371,88
515100153	COMPUTADORA HP COMPAQ DC 7900	2.103,24
515100168	MONITOR HP 19"	485,88
515100181	COMPUTADORA GATEWAY C450	1.120,53
515100193	COMPUTADORA PORTÁTIL DELL INSPIRON	1.842,27
515100194	1/2 NO BREAK	572,13
515100196	NO BREAK	661,25
515100197	COMPUTADORA ACER AM35203-SD2215A	1.451,88
515100217	COMPUTADORA GATEWAY SX2802-01M	2.170,63
515100221	IMPRESORA HP LASER COLOR CP2025N	1.022,57
515100223	NO BREAK APC ES 550VA NEGRO	339,30
515100224	COMPUTADORA VERITON VM 480G	1.344,88
515100228	COMPUTADORA VERITON VM 480G	1.344,88
515100236	C.P.U. ACER VERITON VM 480G	1.589,20
515100240	C.P.U. ACER VERITON M480G-SD7500C	1.589,20
515100244	C.P.U. ACER VERITON M480G-SD7500C	1.589,20
515100248	C.P.U. ACER MOD. VS4806	1.705,20
515100252	C.P.U. M670G	1.841,50
515100256	C.P.U. M670G	1.841,50
515100260	C.P.U. ACER VERITON VM490G-SD6950L FREE DOS	2.958,00
515100261	MONITOR ACER V 173B LCD 17"	769,08
515100267	C.P.U. HP 8000EC C2Q8400	2.436,00
515100272	MULTIFUNCIONAL SAMSUNG LASER SCX-4828FN	790,25
515100273	COMPUTADORA ACER VM490G-S13540C	1.300,00
515100277	COMPUTADORA ACER VM490G-S13540C	5.200,00
515100281	IMPRESORA HP OFFICEJET H470WBT	600,00
515100284	C.P.U ENSAMBLADA	1.609,50
515100290	C.P.U.	3.596,00
515100294	C.P.U.	3.596,00
X15100298	C.P.U.	2.375,10
515100302	C.P.U.	2.375,10
515100306	C.P.U.	2.375,10
515100310	C.P.U.	2.375,10
515100314	C.P.U.	2.375,10
515100318	C.P.U.	2.375,10
515100322	C.P.U.	2.375,10
515100326	DISCO DURO EXTERNO	508,95





CEAGUA  
COMISIÓN ESTATAL  
DEL AGUA

Comisión Estatal del Agua  
Relación de Bienes Muebles que Componen su Patrimonio  
Al 31 de marzo de 2023



Código	Descripción del Bien Mueble	Valor en libros
515100327	NO BREAK	667,00
515100328	NO BREAK	667,00
515100329	C.P.U.	3.596,00
515100333	DISCO DURO EXTERNO	459,65
515100334	C.P.U.	3.078,40
515100338	COMPUTADORA	4.816,90
515100342	CANDADO PARA SOFTWARE	1.261,50
515100345	DISCO DURO EXTERNO	624,75
515100346	IMPRESORA A COLOR	1.334,00
515100347	IMPRESORA A COLOR	1.334,00
515100348	LAPTOP ACER	2.552,00
515100349	LAPTOP ACER	2.552,00
515100350	C.P.U	5.263,50
515100354	C.P.U	5.263,50
515100358	C.P.U	5.263,50
515100362	IMPRESORA HP PRO O1606DN	1.197,70
515100363	LAPTOP ACER MS2732	1.948,37
515100364	LAPTOP ACER MS2732	1.948,37
515100365	LAPTOP ACER MS2732	1.948,37
515100366	LAPTOP ACER MS2732	1.948,37
515100367	LAPTOP ACER MS2732	1.948,37
515100368	LAPTOP ACER MS2732	1.948,37
515100369	LAPTOP ACER MS2732	1.948,37
515100370	LAPTOP ACER MS2732	1.948,37
515100371	LAPTOP ACER MS2732	1.948,37
515100372	LAPTOP SAMSUNG	7.149,35
515100373	SERVIDOR DE RED UBICADO EN PALACIO DE GOBIERNO	85.000,00
515100374	PLOTTER	81.000,00
515100375	C.P.U	15.944,49
515100379	C.P.U	15.944,49
515100383	C.P.U	15.944,49
515100387	C.P.U	15.944,49
515100391	C.P.U	15.944,49
515100395	C.P.U	15.944,49
515100399	C.P.U	15.944,49
515100403	C.P.U	15.944,49
515100407	C.P.U	15.944,49
515100411	C.P.U	15.944,49
515100415	C.P.U	15.944,49
515100419	C.P.U	13.314,47
515100423	C.P.U	13.314,47
515100427	C.P.U	13.314,47
515100431	C.P.U	13.314,47
515100435	C.P.U	13.314,47
515100439	C.P.U	13.314,47
515100443	C.P.U	13.314,47
515100447	C.P.U	13.314,47
515100499	C.P.U	13.314,47
515100503	LAPTOP	15.067,31
515100504	C.P.U	13.314,47
515100508	C.P.U	13.314,47
515100512	C.P.U	13.314,47



CEAGUA  
COMISIÓN ESTATAL  
DEL AGUA

Comision Estatal del Agua  
Relación de Bienes Muebles que Componen su Patrimonio  
Al 31 de marzo de 2023



Código	Descripción del Bien Mueble	Valor en libros
515100516	C.P.U	13.314,47
515100520	C.P.U	13.314,47
515100524	C.P.U	13.314,47
515100528	C.P.U	13.314,47
515100532	C.P.U	13.314,47
515100536	C.P.U	13.314,47
515100540	C.P.U	13.314,47
515100544	MOUSE	13.314,47
515100548	C.P.U	13.314,47
515100552	MULTIFUNCIONAL BROTHER	9.744,00
515100553	LAPTOP DELL	29.706,44
515100555	C.P.U	15.944,49
515100559	C.P.U	15.944,49
515100563	C.P.U	15.944,49
515100567	C.P.U	15.944,49
515100571	C.P.U	15.944,49
515100575	C.P.U	15.944,49
515100583	C.P.U	15.944,49
515100587	C.P.U	15.944,49
515100591	C.P.U	15.944,49
515100595	C.P.U	18.998,04
515100599	C.P.U	18.998,04
515100603	C.P.U	15.944,49
515100607	C.P.U	15.944,49
515100611	C.P.U	15.944,49
515100615	C.P.U	15.944,49
515100623	C.P.U	13.632,59
515100627	C.P.U	13.632,59
515100631	C.P.U	13.632,59
515100635	C.P.U	13.632,59
515100639	C.P.U	13.632,59
515100643	C.P.U	13.632,59
515100647	C.P.U	13.632,59
515100651	C.P.U	13.632,59
515100655	C.P.U	13.632,59
515100659	MACBOOK APPLE	58.672,80
515100660	IMPRESORA EPSON L355	3.944,00
515100666	IMPRESORA	3.364,00
515100669	INTELLITONE PRO (DETECTOR DE TONO) FLUKE NETWORKS	6.264,00
515100670	LAPTOP HP 250 G2	10.196,40
515100671	LAPTOP HP 250 G2	10.196,40
515100672	LAPTOP HP 250 G2	10.196,40
515100692	IMPLEMENTACIÓN DEL SISTEMA COMERCIAL SACAPSQL PARA EL ORGANISMO OPERADOR DE VILLAS TEQUES	215.000,00
515100674	IMPRESORA DE TICKET EPSON MOD. TM-U220D	3.743,25
515100675	SERVIDOR HP MOD. ML310E	21.045,00
515100676	C.P.U HP MOD. ELITEDESK600 SFF	12.069,25
515100677	TECLADO	-
515100679	C.P.U HP MOD. ELITEDESK600 SFF	12.069,25
515100680	TECLADO	-
515100682	C.P.U	22.272,00
515100683	MONITOR	-
515100684	TECLADO	-





CEAGUA  
COMISIÓN ESTATAL  
DEL AGUA

Comisión Estatal del Agua  
Relación de Bienes Muebles que Componen su Patrimonio  
Al 31 de marzo de 2023



Código	Descripción del Bien Mueble	Valor en libros
515100685	MOUSE	-
515100686	C.P.U	22.040,00
515100687	MONITOR	-
515100688	TECLADO	-
515100689	MOUSE	-
515100690	IMPRESORA HP LASER JET PRO M201DW	3.364,00
515100693	LAPTOP TOSHIBA	15.312,00
515100695	C.P.U	19.063,85
515100696	MONITOR	-
515100697	TECLADO	-
515100698	MOUSE	-
515100699	C.P.U	19.063,85
515100700	MONITOR	-
515100701	TECLADO	-
515100702	MOUSE	-
515100703	LAPTOP DELL TTYFJA00	32.489,15
515100704	DISCO DURO EXTERNO SEAGATE	3.739,53
515100705	C.P.U	14.164,70
515100706	MONITOR	-
515100707	TECLADO	-
515100708	MOUSE	-
515100709	C.P.U	14.164,70
515100710	MONITOR	-
515100711	TECLADO	-
515100712	MOUSE	-
515100713	C.P.U	14.164,70
515100714	MONITOR	-
515100715	TECLADO	-
515100716	MOUSE	-
515100717	C.P.U	14.164,70
515100718	MONITOR	-
515100719	TECLADO	-
515100720	MOUSE	-
515100721	IMPRESORA ZEBRA	8.062,00
515100722	MULTIFUNCIONAL HP LJ PRO M277NW COLOR	8.352,00
515100723	LAPTOP HP	8.526,00
515100724	MULTIFUNCIONAL HP	4.060,00
515100725	C.P.U	17.063,60
515100726	MONITOR	-
515100727	TECLADO	-
515100728	MOUSE	-
515100729	LAPTOP	11.948,00
515100730	LAPTOP	11.948,00
515100731	LAPTOP	11.948,00
515100732	LAPTOP	11.948,00
515100733	CPU ENSAMBLADO	9.338,00
515100734	IMPRESORA HP LASERJET PRO M210 DW	3.364,00
515100735	MULTIFUNCIONAL HP PRO M277DW COLOR	8.178,00
515100736	MULTIFUNCIONAL EPSON ECOTANK	4.396,40
515100737	LAMINADORA DE RAYOS INFRAROJOS	5.510,00
515100738	LAPTOP ACER	12.352,84
515100739	LAPTOP ACER	12.352,84



Comision Estatal del Agua  
Relación de Bienes Muebles que Componen su Patrimonio  
Al 31 de marzo de 2023



Código	Descripción del Bien Mueble	Valor en libros
515100740	LAPTOP ACER	12.352,84
515100742	LAPTOP/MOUSE	13.453,68
515100743	LAPTOP/MOUSE	13.453,68
515100744	LAPTOP/MOUSE	13.453,68
515100745	LAPTOP/MOUSE	13.453,68
515100746	LAPTOP/MOUSE	13.453,68
515100747	LAPTOP/MOUSE	13.453,68
515100748	LAPTOP/MOUSE	13.453,68
515100749	PROYECTOR POWERLITE	8.999,29
515100750	CPU DELL	22.465,30
515100751	MONITOR DELL	2.687,39
515100752	TECLADO	-
515100753	MOUSE	-
515100754	CPU DELL	22.465,30
515100755	MONITOR DELL	2.687,39
515100756	TECLADO	-
515100757	MOUSE	-
515100758	CPU DELL	22.465,30
515100759	MONITOR DELL	2.687,39
515100760	TECLADO	-
515100761	MOUSE	-
515100762	CPU DELL	32.904,41
515100763	MONITOR DELL	-
515100764	TECLADO	-
515100765	MOUSE	-
515100766	CPU DELL	32.904,41
515100767	MONITOR DELL	-
515100768	TECLADO	-
515100769	MOUSE	-
515100770	BATTERY REPLACEMENT APC SUA2200RMLBU	19.232,80
515100771	CPU ENSAMBLADO	11.344,80
515100772	MONITOR HP 18.5"	-
515100773	TECLADO LOGITECH	-
515100774	MOUSE LOGITECH	-
515100775	CPU ENSAMBLADO	11.344,80
515100776	MONITOR HP 18.5"	-
515100777	TECLADO LOGITECH	-
515100778	MOUSE LOGITECH	-
515100779	CPU ENSAMBLADO	11.344,80
515100780	MONITOR HACER 19.5"	-
515100781	TECLADO LOGITECH	-
515100782	MOUSE LOGITECH	-
515100783	CPU ENSAMBLADO	11.344,80
515100784	MONITOR HACER 19.5"	-
515100785	TECLADO LOGITECH	-
515100786	MOUSE LOGITECH	-
515100787	CPU ENSAMBLADO	11.344,80
515100788	MONITOR HACER 19.5"	-
515100789	TECLADO LOGITECH	-
515100790	MOUSE LOGITECH	-
515100791	BATTERY REPLACEMENT APC SUA2200RML3U COMPATIBLE JUEGO DE BATERÍAS PARA NOBREAK APC 220XL	9.616,40
515100792	BATTERY REPLACEMENT APC SUA2200RML3U COMPATIBLE JUEGO DE BATERÍAS PARA NOBREAK APC 220XL	9.616,40





Comision Estatal del Agua  
Relación de Bienes Muebles que Componen su Patrimonio  
Al 31 de marzo de 2023



Código	Descripción del Bien Mueble	Valor en libros
515100793	BATERY REPLACEMENT APC SUA2200RML3U COMPATIBLE JUEGO DE BATERÍAS PARA NOBREAK APC 220XL	9.616,40
515100794	C.P.U ENSAMBLADA	12.214,80
515100795	MONITOR 21.5"	-
515100796	TECLADO MK120	-
515100797	MOUSE LOGITECH	-
515100798	C.P.U ENSAMBLADA	12.214,80
515100799	MONITOR	-
515100800	TECLADO	-
515100801	MOUSE	-
515100802	C.P.U ENSAMBLADA	12.214,80
515100803	MONITOR	-
515100804	TECLADO	-
515100805	MOUSE	-
515100806	C.P.U ENSAMBLADA	12.214,80
515100807	MONITOR	-
515100808	TECLADO	-
515100809	MOUSE	-
515100810	C.P.U ENSAMBLADA	11.842,39
515100811	MONITOR	-
515100812	TECLADO	-
515100813	MOUSE	-
515100814	C.P.U ENSAMBLADA	11.842,39
515100815	MONITOR	-
515100816	TECLADO	-
515100817	MOUSE	-
515100818	C.P.U ENSAMBLADA	11.842,40
515100819	MONITOR	-
515100820	TECLADO	-
515100821	MOUSE	-
515100822	C.P.U ENSAMBLADA	19.963,60
515100823	MONITOR	-
515100824	TECLADO	-
515100825	MOUSE	-
515100826	C.P.U ENSAMBLADA	16.820,00
515100827	LAPTOP	25.159,24
515100828	C.P.U.	17.490,00
515100829	TECLADO	-
515100830	MOUSE	-
515100831	C.P.U.	17.490,00
515100832	TECLADO	-
515100833	MOUSE	-
515100834	C.P.U.	7.198,80
515100835	C.P.U.	14.714,34
515100836	MONITOR	-
515100837	TECLADO	-
515100838	MOUSE	-
515100839	C.P.U.	14.714,33
515100840	MONITOR	-
515100841	TECLADO	-
515100842	MOUSE	-
515100843	C.P.U.	14.714,33
515100844	MONITOR	-



CEAGUA  
COMISION ESTATAL  
DEL AGUA

Comision Estatal del Agua  
Relación de Bienes Muebles que Componen su Patrimonio  
Al 31 de marzo de 2023



MORELOS  
ESTADO DEL NOROCCIDENTE

Código	Descripción del Bien Mueble	Valor en libros
515100845	TECLADO	-
515100846	MOUSE	-
515100847	C. P. U.	14.714,33
515100848	MONITOR	-
515100849	TECLADO	-
515100850	MOUSE	-
515100851	C. P. U.	12.916,60
515100852	MONITOR	-
515100853	TECLADO	-
515100854	MOUSE	-
515100855	C. P. U.	12.916,60
515100856	MONITOR	-
515100857	TECLADO	-
515100858	MOUSE	-
515100859	C. P. U.	12.916,60
515100860	MONITOR	-
515100861	TECLADO	-
515100862	MOUSE	-
515100863	C. P. U.	12.916,60
515100864	MONITOR	-
515100865	TECLADO	-
515100866	MOUSE	-
519100002	CHECADOR DIGITAL CON SOFTWARE	4.500,00
519100003	CHECADOR DIGITAL CON SOFTWARE	4.500,00
519100037	BOTIQUIN DE PRIMEROS AUXILIOS	745,83
519100038	MALETA HPRC PARA PHANTOM 2	7.830,00
519100039	ENGARGOLADORA MINI WIRE 130 GBC	4.711,07
519100040	PANTALLA LED SAMSUNG 50"	15.022,00
519100041	PIZARRON DE CRISTAL TEMPLADO	8.266,62
519100042	TRITURADORA	7.120,00
519100043	PIZARRON DE CRISTAL TEMPLADO	8.266,62
519100044	TRIRURADORA EX	7.120,00
519100045	TERMINAL BIONET PLUS CON SENSOR DE HUELLA	10.208,00
519100046	ENGARGOLADORA DE ARILLO DE PLASTICO	3.712,00
519100047	ENGARGOLADORA DE ARILLO DE PLASTICO	3.712,00
519100048	CAMARA DE CCTV MCA EPCOM	3.781,60
519100049	CAMARA DE CCTV MCA EPCOM	3.781,60
519100050	CAMARA DE CCTV MCA EPCOM	3.781,60
519100051	CAMARA DE CCTV MCA EPCOM	3.781,60
519100052	CAMARA DE CCTV MCA EPCOM	3.781,60
519100053	CAMARA DE CCTV MCA EPCOM	3.781,60
519100054	CAMARA DE CCTV MCA EPCOM	3.781,60
519100055	CAMARA DE CCTV MCA EPCOM	3.781,60
519100056	PANTALLA 40" ATVIO	9.114,12
519100057	BOROSCOPIO PARA 100 METROS, DIAMETRO DE CÁMARA DE 23 MM BM-100	72.500,00
521100006	VIDEOPROYECTOR PARA PERSONAL Y REM.	7.302,50
521100009	PANTALLA PLASMA LCD SAMSUNG	3.749,00
521100010	PROYECTOR INFOCUS IN102 2500 LUMENES DLP	800,00
521100011	PROYECTOR	5.000,00
521100012	GRABADORA DE VOX DIGITAL SONY	950,00
521100013	SISTEMA PORTATIL DE AUDIO STEREN	5.500,00
521100014	PANTALLA	7.745,08





CEAGUA  
COMISIÓN ESTATAL  
DEL AGUA

Comisión Estatal del Agua  
Relación de Bienes Muebles que Componen su Patrimonio  
Al 31 de marzo de 2023



Código	Descripción del Bien Mueble	Valor en libros
521100015	PANTALLA	7.745,08
521100017	REPRODUCTOR DVD.	943,48
521100018	REPRODUCTOR DVD.	943,48
521100019	REPRODUCTOR DVD.	943,48
521100020	PROYECTOR	5.813,31
521100021	PROYECTOR	5.813,31
521100022	PROYECTOR	5.813,31
521100023	PROYECTOR	5.813,31
521100024	PROYECTOR	5.813,31
521100025	PROYECTOR	5.813,31
521100026	PROYECTOR	5.813,31
521100029	EQUIPO DE SONIDO (BOCINA Y DOS MICROFONOS)	5.194,48
521100030	EQUIPO DE SONIDO (BOCINA Y DOS MICROFONOS)	5.194,48
521100031	EQUIPO DE SONIDO (BOCINA Y DOS MICROFONOS)	7.335,67
521100032	EQUIPO DE SONIDO (BOCINA Y DOS MICROFONOS)	7.335,67
521100033	EQUIPO DE SONIDO (BOCINA Y DOS MICROFONOS)	7.335,67
521100034	PROYECTOR MS504, MARCA BENQ	8.092,00
521100035	PROYECTOR MS504, MARCA BENQ	8.092,00
521100036	PROYECTOR MS504, MARCA BENQ	8.092,00
521100037	VIDEOPROYECTOR EPSON POWER W15	7.749,00
521100038	VIDEOPROYECTOR EPSON 730HD	9.399,00
521100039	VIDEOPROYECTOR EPSON 730HD	9.399,00
521100041	PROYECTOR	10.440,00
521100042	PROYECTOR	10.440,00
521100043	EQUIPO DE SONIDO (BOCINA Y DOS MICROFONOS)	9.860,00
521100044	EQUIPO DE SONIDO (BOCINA Y DOS MICROFONOS)	9.860,00
521100045	PROYECTOR	10.440,00
521100046	PROYECTOR	10.440,00
521100047	EQUIPO DE SONIDO (BOCINA Y DOS MICROFONOS)	9.860,00
521100048	EQUIPO DE SONIDO (BOCINA Y DOS MICROFONOS)	9.860,00
521100049	PANTALLA DE PROYECCIÓN PARA PROYECTOR 80" CON TRIPIE	4.582,00
521100050	PROYECTOR BENQ MX704	20.880,00
521100051	BAFLE AMPLIFICADOR RECARGABLE DE 4500 WATTS	5.336,00
521100052	VIDEO PROYECTOR S27 EPSON	10.430,72
521100053	VIDEO PROYECTOR S27 EPSON	10.430,72
521100054	VIDEO PROYECTOR S27 EPSON	10.430,72
521100055	EQUIPO DE SONIDO MARCA ALIEN BAFLE DE 15"	5.378,92
521100056	EQUIPO DE SONIDO MARCA ALIEN BAFLE DE 15"	5.378,92
521100057	EQUIPO DE SONIDO MARCA ALIEN BAFLE DE 15"	5.378,92
521100058	PROYECTOR POWERLITE	8.999,28
521100059	PROYECTOR POWERLITE	8.999,28
521100060	PROYECTOR POWERLITE	8.999,28
521100061	PROYECTOR POWERLITE	8.999,28
521100062	PROYECTOR POWERLITE	8.999,28
521100063	PROYECTOR POWERLITE	8.999,28
521100065	JUEGO DE BAFLES DE 15"	4.499,64
521100066	JUEGO DE BAFLES DE 15"	4.499,64
521100067	JUEGO DE BAFLES DE 15"	4.499,64
521100068	JUEGO DE BAFLES DE 15"	4.499,64
521100069	JUEGO DE BAFLES DE 15"	4.499,64
521100070	JUEGO DE BAFLES DE 15"	4.499,64
521100071	JUEGO DE BAFLES DE 15"	4.499,64



CEAGUA  
COMISIÓN ESTATAL  
DEL AGUA

Comisión Estatal del Agua  
Relación de Bienes Muebles que Componen su Patrimonio  
Al 31 de marzo de 2023



Código	Descripción del Bien Mueble	Valor en libros
521100072	KIT 2 BAFLES TODO INCLUIDO STEREN	6.797,60
521100073	VIDEOPROYECTOR BENQ MX560	11.901,60
521100074	PROYECTOR	16.472,00
523100013	CÁMARA DIGITAL SONY 13.6 MPX	1.819,70
523100027	CÁMARA DIGITAL CANNON	552,17
523100028	CÁMARA DIGITAL CANNON	552,17
523100029	CÁMARA DIGITAL CANNON	552,17
523100030	CÁMARA DIGITAL CANNON	552,17
523100031	CÁMARA DIGITAL CANNON	552,17
523100032	CÁMARA DIGITAL CANNON	552,17
523100033	CÁMARA DIGITAL CANNON	552,17
523100034	CÁMARA DIGITAL CANNON	552,17
523100035	CÁMARA DIGITAL CANNON	552,17
523100036	CÁMARA DIGITAL SAMSUNG	877,17
523100037	VIDEO CAMARA CANON	8.350,61
523100038	CÁMARA DIGITAL CANNON	1.663,37
523100039	CÁMARA DIGITAL CANNON	1.663,37
523100040	CÁMARA DIGITAL CANNON	1.663,37
523100041	CÁMARA DIGITAL CON MEMORIA DE 8GB	3.503,20
523100043	CÁMARA DIGITAL CON MEMORIA DE 8GB	3.503,20
523100044	CÁMARA DIGITAL CON MEMORIA DE 8GB	3.503,20
523100045	CÁMARA DIGITAL CON MEMORIA DE 8GB	3.503,20
523100046	CÁMARA DIGITAL CON MEMORIA DE 8GB	3.503,20
523100047	CÁMARA DIGITAL CON MEMORIA DE 8GB	3.503,20
523100048	CÁMARA FOTOGRAFICA 20.1 MP 8X SONY	3.944,00
523100049	CÁMARA DIGITAL NIKON COOLPIX A100	3.174,92
523100050	CÁMARA DIGITAL NIKON COOLPIX A100	3.174,92
523100051	CÁMARA DIGITAL NIKON COOLPIX A100	3.174,92
523100052	CÁMARA DIGITAL SONY 20.1 MPX	2.992,80
523100053	CÁMARA DIGITAL SONY 20.1 MPX	2.992,80
523100054	CÁMARA DIGITAL SONY 20.1 MPX	2.992,80
523100055	CÁMARA DIGITAL SONY 20.1 MPX	2.992,80
523100056	CÁMARA DIGITAL SONY 20.1 MPX	2.992,80
523100057	CÁMARA DIGITAL SONY 20.1 MPX	2.992,80
523100058	CÁMARA DIGITAL SONY 20.1 MPX	2.992,80
523100059	CAMARA CANON EOS REBEL T7i kit 18-55 CON ACCESORIOS	72.001,20
523100060	CAMARA CANON EOS POWER SHOT	59.999,00
541100006	CHEVY (PXZ6936)	28.300,00
541100007	RANGER CRW CAB XL AC (NV4908B)	95.000,00
541100008	RANGER REG CAB XL AC (NX0570A)	95.000,00
541100009	RANGER REG CAB XL AC (NV4809B)	95.000,00
541100010	IKON AUSTERO AC (PXZ6939)	44.000,00
541100011	RANGER CRW CAB XL AC (NW3838B)	95.000,00
541100012	RANGER CRW CAB XL AC (NU4233A)	95.000,00
541100013	RANGER CRW CAB XL AC (NV4800B)	95.000,00
541100014	POINTER 2009 (PVG109C)	57.600,00
541100015	FORD COURIER 2008 (NW26409)	55.000,00
541100016	FORD COURIER 2008 (NW26508)	55.000,00
541100017	FORD COURIER 2008 (NW26548)	55.000,00
541100019	TSURU GSII (PVA955C)	69.200,00
541100020	RANGER CRW CAB XL A/C FORD MOD. 2011 BLANCO OXFORD (NV4907B)	152.200,00
541100021	TSURU SEDAN 4 PTS GSII BLANCO (PVR239C)	86.700,00





CEAGUA  
COMISIÓN ESTATAL  
DEL AGUA

Comisión Estatal del Agua  
Relación de Bienes Muebles que Componen su Patrimonio  
Al 31 de marzo de 2023



Código	Descripción del Bien Mueble	Valor en libros
541100022	TSURU SEDAN 4 PTS GSII BLANCO (PVG132G)	86.700,00
541100023	TSURU SEDAN 4 PTS GSII BLANCO (RAC562A)	86.700,00
541100024	TSURU SEDAN 4 PTS GSII BLANCO (PXZ6946)	86.700,00
541100025	RANGER CRW CAB XL (NV4918B)	152.200,00
541100026	RANGER CRW CAB XL (NV4237B)	152.200,00
541100027	KENWORTH T-370 (NV4804B)	505.187,00
541100028	F-350 SUPRT DUTY (NV4807B)	245.000,00
541100029	RANGER CRW CAB XL (NW26513)	95.000,00
541100031	POINTER 5 PUERTAS (RAC565A)	44.400,00
541100032	POINTER 5 PUERTAS (PVR252C)	44.400,00
541100035	RANGER CRW CAB XL AC (NU6334A)	69.200,00
541100036	GRUA (NV25485)	25.300,00
541100037	CONTENEDOR (NW26531)	60.000,00
541100039	CHEVROLET COLORADO (NV4817B)	176.750,00
541100040	SAVEIRO STARLINE BASE CAB (NU6338A)	191.740,00
541100041	CHEVROLET AVEO (PVP995C)	138.495,00
541100042	CHEVROLET AVEO (RAB688A)	138.495,00
541100043	CHEVROLET AVEO (PVG145C)	157.144,00
541100044	CHEVROLET AVEO (PVR250C)	157.144,00
541100047	VW GOL A-HB(PVG156C)	144.900,00
541100048	FORD FIGO 2016 (PVJ676C)	174.576,00
561100001	1 MEDIDOR MULTIPARAMETRICO FOTOMÉTRICO PARA 36 PARÁMETROS	5.000,00
561100002	PLANTA GENERADORA DE ENERGÍA ELÉCTRICA	35.000,00
564100001	AIRE ACONDICIONADO MINISPLIT MIRAGE 12000	2.550,00
564100002	AIRE ACONDICIONADO MINISPLIT MIRAGE 12000	2.300,00
564100003	AIRE ACONDICIONADO	2.600,00
564100004	COMPRESORES PARA EQUIPO DE AIRE ACOND	2.200,00
564100005	AIRE PORTATIL YORK	3.379,51
564100006	AIRE PORTATIL YORK	3.379,51
564100007	CLIMA PORTATIL	6.599,00
564100008	CLIMA PORTATIL	6.599,00
564100009	AIRE ACONDICIONADO MINISPLIT 1 T.R.	11.159,20
564100010	AIRE ACONDICIONADO MINISPLIT 1 T.R.	11.159,20
564100011	AIRE ACONDICIONADO MINISPLIT 1 T.R.	11.159,20
564100012	AIRE ACONDICIONADO TIPO CASSETTE 5 T.R.	47.109,92
564100013	EQUIPO FAN AND COIL DE 4 T.R.	38.988,76
564100014	EQUIPO FAN AND COIL DE 5 T.R.	89.802,40
564100015	MINISPLIT MCA. RHEEM DE 1 T.R.	16.611,20
564100016	EQUIPO FAN AND COIL DE 3 T.R.	27.138,43
565100001	CONSOLA DE EQUIPO DIGITAL	3.000,00
565100004	ADQ. ESTACIÓN TOTAL	18.800,00
565100008	TELEFONO DIGITAL OPTIPOINT 500ADVANGE	1.121,82
565100009	RADIOS DE COMUNICACIÓN PORTATIL	4.492,70
565100010	CUADRICOPTERO	54.984,00
565100011	ESTACIÓN TOTAL SOKKIA	83.496,80
565100012	GEOPOSICIONADOR MOBILE	22.968,00
565100013	RADIOS DE COMUNICACIÓN PORTATIL	3.997,15
565100014	RADIOS DE COMUNICACIÓN PORTATIL	3.997,15
565100015	CUADRICOPTERO DJ1 INPIRE 1	112.404,00
565100016	GPS GARMIN MOD. NUVI 44	2.668,00
565100017	GPS GARMIN MOD. ETREX 10	3.248,00
565100018	GPS GARMIN MOD. ETREX 20	4.524,00



Comision Estatal del Agua  
Relación de Bienes Muebles que Componen su Patrimonio  
Al 31 de marzo de 2023



Código	Descripción del Bien Mueble	Valor en libros
565100019	GPS MAGELLAN MOD. EXPLORIST 310	4.756,00
565100020	GPS GARMIN MOD. ETREX 10	3.886,00
565100021	GPS GARMIN MOD. ETREX 10	3.886,00
562100004	MACRO MEDIDOR BRIDADO TIPO PROPELA MCA. MACROFLOW	9.085,00
562100005	MACRO MEDIDOR BRIDADO TIPO PROPELA MCA. MACROFLOW	13.740,00
562100008	MEDIDOR 4" RED	9.100,00
562100009	MEDIDOR BRIDADO TIPO TURBINA 150 PSI MCA. ADCOCOM	6.425,00
562100010	MOTOR 1HP 4 POLOS (1800RPM)	2.496,18
562100011	MOTOBOMBA SOL Y LIQ 6.5 3X3 BP6.530	9.844,88
562100012	BOMBA DE CAVIDAD PROGRESIVA SEEPEX	110.950,50
562100016	EQUIPO DE BOMBEO SUPERFICIAL CENTRIFUGA	20.800,00
562100017	EQUIPO DE BOMBEO SUPERFICIAL CENTRIFUGA	20.800,00
562100019	MOTOR PARA SOPLADOR DE 11.19 KW (CP) 208-230/460 V PESO 142 KG	120.000,00
562100020	BOMBA	99.335,26
562100021	MOTOR DE INDUCCION TRIFASICO DE 75HP, 60 HZ	85.000,00
562100022	BOMBA SUMERGIBLE EN ACERO INOXIDABLE 304 MOD 8ASX50N8/4	37.500,00
562100023	MOTOR SUMERGIBLE 100 HP 8"3F 460V 60HZ REBOBINABLE	94.010,00
562100024	MOTOR 5 H.P. A 440 VOLTS MARCA LUBY DE ACERO INOX. TIPO BALA	60.250,00
562100025	MEDIDOR DE FLUJO ULTRASONICO	23.896,00
567100001	PERTIGA TELESCÓPICA	7.422,00
567100002	PERTIGA TELESCÓPICA	7.422,00
567100003	LLAVE DE CADENA TIPO "CAIMAN" 12"	4.573,27
567100004	LLAVE DE CADENA TIPO "CAIMAN" 12"	4.573,27
567100005	LLAVE DE CADENA TIPO "CAIMAN" 12"	4.573,27
567100006	LLAVE DE CADENA TIPO "CAIMAN" 12"	4.573,27
567100014	CALIB. PIE	1.806,31
567100016	BOMBA DOBLE DIAFRAGMA	18.316,18
567100018	GATO HIDRÁULICO 50 TONELADAS	15.587,68
567100020	GENERADOR INTELLITON KIT HERRAMIENTA Y PINZA INFORMÁTICA	6.238,75
567100021	SIERRA CALADORA	1.403,00
567100022	MOTOSIERRATRUPER 16"	1.912,26
567100030	BOMBA	50.392,50
567100031	BOMBA	30.348,50
567100032	MOTOR TROPICALIZADO	10.073,44
567100033	MOTOR TROPICALIZADO	10.073,44
567100034	MOTOR TROPICALIZADO	10.073,44
567100035	MOTOR TROPICALIZADO	10.073,44
567100036	MOTOR TROPICALIZADO	10.073,44
567100037	MOTOR TROPICALIZADO	10.073,44
567100038	UNIDAD DE BOMBEO	263.259,10
567100039	INSTALACION DE EQUIPO DE BOMBEO	65.082,96
567100040	COMPRESOR 6 GAL. OIL-FREE PANCAKE	2.000,00
567100041	DESMALEZADORA SHINDAIWA B450	12.095,99
567100042	DESMALEZADORA SHINDAIWA B450	12.095,99
567100043	DESMALEZADORA SHINDAIWA B450	12.095,99
567100044	DESMALEZADORA SHINDAIWA B450	12.095,99
567100045	PODADORA CIRCULAR MURRAY	8.126,99
567100046	PODADORA CIRCULAR MURRAY	8.126,99
567100047	DESMALEZADORA SHINDAIWA B450	12.095,99
567100048	PODADORA EVANS DE 22"	8.126,99
567100049	HIDROLAVADORA DE ALTA PRESION HONDA 11HP	36.074,99
567100050	PERTIGA TELESCÓPICA MARCA HASTINGS SH-250 DE 6 SECCIONES	9.277,24





CEAGUA  
COMISIÓN ESTATAL  
DEL AGUA

Comisión Estatal del Agua  
Relación de Bienes Muebles que Componen su Patrimonio  
Al 31 de marzo de 2023



Código	Descripción del Bien Mueble	Valor en libros
567100051	PERTIGA TELESCÓPICA MARCA HASTINGS SH-250 DE 6 SECCIONES	9.277,24
567100052	MULTIMETRO AMPERIMETRO DIGITAL MCA. TEMPER MOD. KP03	4.528,06
567100053	MULTIMETRO AMPERIMETRO DIGITAL MCA. TEMPER MOD. KP03	4.528,06
567100054	MULTIMETRO AMPERIMETRO DIGITAL MCA. TEMPER	4.528,06
567100055	MULTIMETRO AMPERIMETRO DIGITAL MCA. TEMPER	4.528,06
567100056	MULTIMETRO AMPERIMETRO DIGITAL MCA. TEMPER	4.528,06
567100102	BARRETA DE PUNTA DE 1"4	5.050,00
567100103	TARRAJA CON PERNOS DE .5 A 2.5	2.250,00
567100104	CAIMAN DE "3 A "6	6.550,00
567100105	CAIMAN DE "3 A "6	6.550,00
567100106	CAIMAN DE "6 A "10	6.300,00
567100107	CAIMAN DE "6 A "10	6.300,00
567100108	PAQUETE BASTÓN DE 5.1 Y PRISMA SENCILLO	4.756,00
567100109	PAQUETE BASTÓN DE 5.1 Y PRISMA SENCILLO	4.756,00
567100110	PAQUETE BASTÓN DE 5.1 Y PRISMA SENCILLO	4.756,00
567100111	PAQUETE BASTÓN DE 5.1 Y PRISMA SENCILLO	4.756,00
567100112	BIPODE DE ALUMINIO LEICA MOD. GSR111	5.916,00
567100113	BIPODE DE ALUMINIO LEICA MOD. GSR111	5.916,00
567100114	PICA MARTILLO NEUMATICO	13.920,00
567100115	ELEVADOR PARA TUBERIA DE 6"	8.227,88
567100116	ELEVADOR PARA TUBERIA DE 8"	9.276,52
567100117	CAIMAN PARA TUBO DE 8"	7.253,48
567100118	CAIMAN PARA TUBO DE 8"	7.253,48
567100163	BOMBA DOSIFICADORA LMI P-141-358-TI	11.555,53
567100166	KIT COMBINADO FLUKE INCLUYE MULTIMETRO Y PINZA AMPERIMÉTRICA	11.563,75
567100167	KIT COMBINADO FLUKE INCLUYE MULTIMETRO Y PINZA AMPERIMÉTRICA	11.563,75
567100168	VOLTAMPERIMETRO DE GANCHO	3.154,91
567100191	COMPRESOR DE AIRE 25 LITROS TRUPER	3.874,99
567100192	POLIPASTO MANUAL OARA USO PESADO	2.325,00
567100193	PISTOLA DE IMPACTO ELECTRICA	2.655,16
567100194	ESMERILADORA ELECTRICA	3.778,99
567100195	GENERADOR ELECTRICO A GASOLINA	26.400,00
567100263	ESCALERA DE PLATAFORMA	9.048,00
567100264	PINZA AMPERIMETRA	6.380,00
567100272	MOTODESMALEZADORA	14.835,00
567100273	MOTODESMALEZADORA	14.835,00
567100274	MOTODESMALEZADORA	14.835,00
549100001	BICICLETA MARCA BENOTTO RUSH R26	3.275,00
549100002	BICICLETA MARCA BENOTTO RUSH R26	3.275,00
566100001	TRANSFORMADOR TIPO PEDESTAL TRIFASICO MCA RTE	64.538,00
569100001	SISTEMA DE VIDEO INSPECCIÓN	2.211.177,13
569100003	SUMINISTRO DE REACTOR DIGITAL MODELO DBR200	80.000,00
569100004	SUMINISTRO DE REACTOR DIGITAL MODELO DBR200	80.000,00
529100001	PLANETARIO INFLABLE	110.500,44
529100002	SKY DANCE	6.688,56
529100003	CARPA DE 3X6	16.000,00
529100004	CARPA DE 3X3	15.863,00
529100005	CARPA DE 3X3	15.863,00
529100006	SKY DANCE	3.777,06
529100007	SKY DANCE	3.777,06
529100008	SKY DANCE	3.777,06
529100009	SKY DANCE	3.777,06



CEAGUA  
COMISIÓN ESTATAL  
DEL AGUA

Comisión Estatal del Agua  
Relación de Bienes Muebles que Componen su Patrimonio  
Al 31 de marzo de 2023



Código	Descripción del Bien Mueble	Valor en libros
529100010	SKY DANCE	3.777,06
529100011	SKY DANCE	3.777,07
529100012	SKY DANCE	3.777,07
529100013	SKY DANCE	3.777,07
532200001	MEDIDOR DE CLORO, CHLORINE POCKET COLORIMETER MARCA HACH	11.048,14
532200002	MEDIDOR DE CLORO, CHLORINE POCKET COLORIMETER MARCA HACH	11.048,14
532200003	SELLADORA IDEXX 2X QUALITY 115 VOLTS	135.000,00
532200004	REACTOR DE DIGESTION PARA DQO DOBLE BLOK HACH DRB200	70.000,00
532200005	COLORIMETRO PORTATIL MODELO DR900	55.000,00





CEAGUA  
COMISIÓN ESTATAL  
DEL AGUA

Comisión Estatal del Agua  
Relación de Bienes Inmuebles que Componen su Patrimonio  
Al 31 de marzo de 2023



Código	Descripción del Bien Inmueble	Valor en libros
581100001	TERRENO UBICADO EN EL PARAJE SIN NÚMERO DEL EJIDO ANENEUILCO, AYALA, MORELOS CON UNA SUPERFICIE DE 1,363.63 M2 CUYA DESCRIPCIÓN DE MEDIDAD Y COLINDANCIAS SON LAS SIGUIENTES: AL ORIENTE IDE 20.19 METROS LINEALES Y COLINDA CON CANAL DE RIEGO, AL PONIENTE MIDE 19.71 METROS LINEALES Y COLINDA CON CARRETERA ANENEUILCO CUAUTLA, AL SUR MIDE 71.30 METROS LINEALES Y COLINDA CON PREDIO DE RAÚL JIMÉNEZ GONZÁLEZ Y AL NORTE MIDE 66.87 METROS LINEALES Y COLINDA CON PREDIO DE RAÚL MODESTO MARTÍNEZ NIETO	\$1 500.000,00
581100002	LOTE 02, FRACCIONAMIENTO VILLAS TEQUES, CON SUPERFICIE DE 346.47 METROS CUADRADOS, EL PREDIO SE ENCUENTRA DELIMITADO CON BARDA BLOCK Y TIENE LAS SIGUIENTES MEDIDAS Y COLINDANCIAS: NORTE 17.70 METROS, ESTE 10.29 METROS Y 15.47 METROS EN LÍNEA DE DOS TRAMOS, SUR EN 8.80 METROS Y PONIENTE EN 21.12	\$69.357,00
581100003	FRACCIÓN "A" DE LA PARCELA 152 Z-1 P-1, CON SUPERFICIE DE 200.00 METROS CUADRADOS, EL PREDIO SE ENCUENTRA DELIMITADO POR MALLA CICLONICA Y TIENE LAS SIGUIENTES MEDIDAS Y COLINDANCIAS: NOROESTE 10.57 METROS CON RESTO DE LA PARCELA, SURESTE 21.71 METROS CON DERECHO DE VÍA (ANTIGUA VÍA DE FERROCARRIL), SUROESTE 10.00 METROS CON RESTO DE LA PARCELA Y NOROESTE 18.29 METROS CON RESTO DE LA PARCELA	\$30.000,00
581100004	LOTE 43, MANZANA 9, CUARTA SECCIÓN, ZONA "LAS BRISAS", CON SUPERFICIE DE 265.74 METROS CUADRADOS, EL PREDIO SE ENCUENTRA EN BREÑA Y TIENE LAS SIGUIENTES MEDIDAS Y COLINDANCIAS: NOROESTE 10.00 METROS CON LOTE 58, SURESTE 27.69 METROS CON LOTE 42, SUROESTE 10.25 METROS CON AVENIDA CIRCUNVALACIÓN (DERECHO DE VÍA) Y NOROESTE 25.46 METROS CON LOTE 44.	\$79.884,00
581100005	LOTE 44, MANZANA 9, CUARTA SECCIÓN, ZONA "LAS BRISAS", CON SUPERFICIE DE 237.58 METROS CUADRADOS, EL PREDIO SE ENCUENTRA EN BREÑA Y TIENE LAS SIGUIENTES MEDIDAS Y COLINDANCIAS: NOROESTE 10.00 METROS CON LOTE 57, SURESTE 25.46 METROS CON LOTE 43, SUROESTE 10.25 METROS CON AVENIDA CIRCUNVALACIÓN (DERECHO DE VÍA) Y NOROESTE 22.05 METROS CON LOTE 45.	\$79.884,00
581100006	LOTE 45, MANZANA 9, CUARTA SECCIÓN, ZONA "LAS BRISAS", CON SUPERFICIE DE 197.50 METROS CUADRADOS, EL PREDIO SE ENCUENTRA EN BREÑA Y TIENE LAS SIGUIENTES MEDIDAS Y COLINDANCIAS: NOROESTE 10.00 METROS CON LOTE 56, SURESTE 22.05 METROS CON LOTE 44, SUROESTE 11.01 METROS CON AVENIDA CIRCUNVALACIÓN (DERECHO DE VÍA) Y NOROESTE 17.45 METROS CON LOTE 46.	\$79.884,00
581100007	LOTE 46, MANZANA 9, CUARTA SECCIÓN, ZONA "LAS BRISAS", CON SUPERFICIE DE 146.05 METROS CUADRADOS, EL PREDIO SE ENCUENTRA EN BREÑA Y TIENE LAS SIGUIENTES MEDIDAS Y COLINDANCIAS: NOROESTE 10.00 METROS CON LOTE 55, SURESTE 17.45 METROS CON LOTE 45, SUROESTE 11.50 METROS CON AVENIDA CIRCUNVALACIÓN (DERECHO DE VÍA) Y NOROESTE 11.76 METROS CON LOTE 47.	\$79.884,00
581100008	LOTE 375, MANZANA 12, QUINTA SECCIÓN, ZONA "PLAYA COQUETA", CON SUPERFICIE DE 312.27 METROS CUADRADOS, EL PREDIO SE ENCUENTRA EN BREÑA Y TIENE LAS SIGUIENTES MEDIDAS Y COLINDANCIAS: NOROESRE 11.15 METROS CON AVENIDA ANTÓN LIZARDO, SURESTE 20.50 METROS CON LOTE 374, SUROESTE 8.20 METROS CON LOTE 431, SUROESTE 10.64 METROS CON LOTE 430 Y NOROESTE 29.25 METROS CON LOTE 376	\$117.000,00
581100009	LOTE 376, MANZANA 12, QUINTA SECCIÓN, ZONA "PLAYA COQUETA", CON SUPERFICIE DE 309.23 METROS CUADRADOS, EL PREDIO SE ENCUENTRA EN BREÑA Y TIENE LAS SIGUIENTES MEDIDAS Y COLINDANCIAS: NOROESRE 10.50 METROS CON AVENIDA ANTÓN LIZARDO, SURESTE 29.25 METROS CON LOTE 375, SUROESTE 10.32 METROS CON LOTE 429, Y NOROESTE 30.18 METROS CON LOTE 377	\$120.500,00
581100010	LOTE 377, MANZANA 12, QUINTA SECCIÓN, ZONA "PLAYA COQUETA", CON SUPERFICIE DE 309.84 METROS CUADRADOS, EL PREDIO SE ENCUENTRA EN BREÑA Y TIENE LAS SIGUIENTES MEDIDAS Y COLINDANCIAS: NOROESRE 10.30 METROS CON AVENIDA ANTÓN LIZARDO, SURESTE 30.18 METROS CON LOTE 376, SUROESTE 10.00 METROS CON LOTE 428, NOROESTE 7.54 METROS CON LOTE 427 Y NOROESTE 23.85 METROS CON LOTE 378	\$123.000,00







CEAGUA  
COMISIÓN ESTATAL  
DEL AGUA

Comisión Estatal del Agua  
Relacion de Esquemas Bursátiles y de Coberturas Financieras  
Al 31 de marzo de 2023  
Artículo 46, último párrafo LGCG



**NO APLICA**

